

Jaarstukken 2025

Deel 2: Jaarrekening



Jaarstukken 2025

DEEL 2: JAARREKENING

Inhoudsopgave

Jaarverslag

Deel 1: Aanbiedingsbrief

1. Inleiding	5
2. Algemene beschouwingen	6
3. Financiële beschouwingen	14
4. Vaststellingsbesluit	20

Deel 2: Programmaverantwoording

1. Leefomgeving	22
1.1 Openbare ruimte	22
1.2 Verkeer, parkeren en mobiliteit	25
Wat heeft het gekost?	32
2. Vitale Stad	35
2.1 Wonen en ruimtelijke ontwikkeling	35
2.2 Binnenstadseconomie en bedrijventerreinen	40
2.3 Cultuur, cultuurhistorie, recreatie en toerisme, evenementen en citymarketing	44
2.4 Klimaat, duurzaamheid en energie	49
Wat heeft het gekost?	53
3. Mens en Samenleving	56
3.1 Zorg, participatie en zelfredzaamheid	56
3.2 Jeugd en onderwijs	65
3.3 Sport, gezondheid en bewegen	72
Wat heeft het gekost?	78
4. Inwoners	81
4.1 Veiligheid	81
4.2 Wijkgericht werken, inwonerparticipatie en regionale samenwerking	87
Wat heeft het gekost?	93
Algemene baten en lasten	95

Deel 3: Paragrafen	101
1. Lokale heffingen	102
2. Weerstandsvermogen en risicobeheersing	111
3. Onderhoud kapitaalgoederen	117
4. Financiering	125
5. Bedrijfsvoering	134
5.1 Robuust financieel beleid	134
5.2 Dienstverlening en gemeentelijke organisatie	137
Wat heeft het gekost?	142
5.3 Rechtmatigheid	144
6. Verbonden partijen	147
7. Grondbeleid	163
8. Wet Open Overheid	167
9. Subsidies	168

Jaarrekening

Overzicht van baten en lasten	180
Toelichting overzicht van baten en lasten	181
Incidentele baten en lasten	183
Wet Normering bezoldiging topfunctionarissen en semi-publieke sector (WNT)	187
Balans	190
Toelichting op de balans	192
Gebeurtenissen na balansdatum	223
Verantwoordingsinformatie over de specifieke uitkeringen (SISA)	224
Overzicht gerealiseerde baten en lasten per taakveld	239
Overzicht baten en lasten per taakveld met verdeling naar programma	242

Bijlagen	246
Overzicht investeringen	247
Verplichte indicatoren BBV	252
Lijst met vervallen acties	255
Lijst van afkortingen	261

Overzicht van baten en lasten

Bedragen x € 1.000	Rekening 2024			Begroting primitief 2025			Begroting na wijziging 2025			Rekening 2025		
	lasten	baten	saldo	lasten	baten	saldo	lasten	baten	saldo	lasten	baten	saldo
1 Leefomgeving	34.979	20.798	14.181	34.760	17.664	17.096	37.093	18.619	18.474	36.281	20.188	16.093
2 Vitale Stad	21.887	6.897	14.991	16.630	4.417	12.212	21.113	25.427	-4.314	18.969	26.205	-7.236
3 Mens en Samenleving	93.163	31.737	61.427	100.271	32.623	67.649	103.572	33.346	70.225	102.335	32.574	69.761
4 Inwoners	15.011	8.843	6.168	12.312	2.089	10.223	13.060	2.183	10.877	18.190	6.887	11.303
subtotaal programma's	165.041	68.275	96.766	163.973	56.793	107.180	174.837	79.574	95.263	175.775	86.151	85.855
Algemene dekkings- middelen	1.591	121.379	-119.788	514	124.527	-124.013	1.525	131.595	-130.070	1.261	132.450	-131.189
Overhead	18.635	1.647	16.988	18.864	1.081	17.783	19.783	2.331	17.452	18.828	2.714	16.114
Vennootschapsbelasting	24	0	24	20	0	20	20	0	20	27	0	27
Gerealiseerd saldo van baten en lasten	185.291	191.300	-6.010	183.371	182.401	970	196.165	213.500	-17.335	195.891	221.019	-25.129
Mutatie reserves	14.936	8.926	6.010	2.366	3.337	-970	29.009	11.674	29.009	27.432	8.311	19.121
Gerealiseerd resultaat	200.226	200.226	0	185.737	185.737	0	225.174	225.174	0	223.323	229.331	-6.008

Toelichting overzicht van baten en lasten

Analyse op programmaniveau

Een analyse van de verschillen tussen de begrote en de gerealiseerde baten en lasten is opgenomen in de verschillenverklaringen per programma in het jaarverslag.

Rechtmatigheidsverantwoording

Verantwoordelijkheid college van burgemeester en wethouders van de gemeente Tiel

De baten en lasten alsmede de balansmutaties moeten getrouw in de jaarrekening worden opgenomen. Uit het getrouw opnemen van de baten en lasten alsmede de balansmutaties, blijken een drietal rechtmatigheidscriteria niet expliciet. Dit betreft het begrotingscriterium, voorwaardencriterium en misbruik- en oneigenlijkgebruikcriterium. In deze rechtmatigheidsverantwoording licht het college van burgemeester en wethouders toe in hoeverre bij de jaarrekening verantwoorde baten en lasten, alsmede de balansmutaties het begrotings-, voorwaarden-, en misbruik- en oneigenlijkgebruikcriterium zijn nageleefd. Dit houdt in dat de verantwoorde baten en lasten, alsmede de balansmutaties in overeenstemming zijn met door de raad vastgestelde kaders zoals de begroting en gemeentelijke verordeningen en met bepalingen in de relevante wet- en regelgeving. Bij de waarderingsgrondslagen in de jaarrekening is het door de raad op 27 mei 2026 vastgestelde normenkader van

de relevante wet- en regelgeving verder toegelicht.

Deze verantwoording hanteert een grensbedrag omdat alleen de van belang zijnde aspecten in de verantwoording hoeven te worden betrokken. Deze grens is door de raad bepaald en bedraagt 2% van de totale lasten exclusief toevoegingen aan de reserves (195.891.000) en is daarmee vastgesteld op € 3.918.000. De grondslag voor deze verantwoording is de Kadernota Rechtmatigheid 2025 van de Commissie BBV van oktober 2025.

Bevinding

Het college stelt vast dat de omvang van de in deze jaarrekening verantwoorde baten en lasten alsmede de balansmutaties die niet rechtmatig tot stand zijn gekomen € 5.780.000 bedraagt. Dit is hoger dan de daarvoor gestelde grens van € 3.918.000. Echter, van de niet rechtmatig tot stand gekomen verantwoorde baten en lasten alsmede de balansmutaties is volgens het college overigens een bedrag van € 5.130.000 acceptabel op basis van door de gemeenteraad vastgestelde afspraken in het controle protocol 2025-2026. Daarmee resteert er een gesaldeerde onrechtmatigheid van € 650.000 (5.780.000-5.130.000).

In de paragraaf bedrijfsvoering is op basis van de Kadernota rechtmatigheid van de commissie BBV en op basis van

de afspraken met de raad aanvullende informatie opgenomen over de financiële rechtmatigheid. In deze paragraaf heeft

het college ook beschreven welke actie hij onderneemt om vermelde afwijkingen in de toekomst te voorkomen.

Begrotingscriterium	Bedragen x € 1.000
1.1 Overschrijding lasten programma's	€ 5.130
1.2 Overschrijding investeringsbudgetten (kredieten)	€ 123
2. Ongeautoriseerde reservemutaties	-
3. Overschrijding van baten en/of onderschrijding van lasten en baten die niet tijdig tot een begrotingswijziging hebben geleid of te laat aan het bestuur zijn gemeld.	-
A. Totaal begrotingsonrechtmatigheden	€ 5.253
4. Totaal van de begrotingsonrechtmatigheden (van onderdeel 1 en 2) dat past binnen het vooraf vastgestelde beleid en daarmee vooraf als acceptabel is geduid vermelden en verwijzen naar dit vooraf vastgestelde beleid.	€ 5.130
<i>A.1 Resterend saldo aan begrotingsonrechtmatigheden</i>	€ 123
B. Voorwaardencriterium	
Inkopen ten onrechte niet Europees aanbesteed	€ 527
C. Misbruik & oneigenlijk gebruik criterium	
Geen bevindingen	€
Totaal rechtmatigheidsfouten: A+B+C	€ 5.780
Waarvan acceptabel	€ 5.130
Waarvan niet-acceptabel	€ 650

Incidentele baten en lasten

Programma	Omschrijving	Lasten €x1.000	Baten €x1.000	Toelichting
1	Reserve onderhoud wegen	1.097	106	Onderbesteding budget 2025 wordt gestort in reserve, kosten opstellen beheerkader worden gedekt uit reserve
	Reserve civiele werken	106		Onderbesteding budget 2025 wordt gestort in reserve
	Reserve Westelijke Ontsluitingsweg Tiel	650		Enmalige storting t.b.v. voorbereidingskosten
	Reserve parkeren		409	Verschil tussen lasten en baten wordt uit de reserve onttrokken
	Reserve Havens		280	Verschil tussen lasten en baten wordt uit de reserve onttrokken
	Reserve onderhoud Groen		112	Overschrijding op het budget wordt gedekt uit de reserve
	Reserve gemeentelijke eigendommen	138	281	Verschil tussen geraamde en gerealiseerde onderhoudslasten wordt in reserve gestort; daarnaast is 281.000 onttrokken als onderdeel van de dekking van de vorming van de reserve dekking afschrijving restauratie Maartenstoren
	Reserve dekking afschrijving restauratie Maartenstoren	2.506		Reserve gevormd voor de dekking van de afschrijvingslasten van de restauratie van de Maartenstoren
	Reserve en voorziening riolering	380	380	Vrijval van de reserve, saldo wordt gestort in voorziening riolering
	Reserve uitvoering IHP	111	86	De onderuitputting op kapitaallasten uit het IHP wordt in de reserve gestort. Ter dekking van een extra afschrijving wordt deze reserve ingezet
	Extra afschrijving investering onderwijshuisvesting	86		De voorbereidingskosten verduurzaming Adamshof zijn in één keer afgeschreven
	Reserve kapitaallasten binnensportaccommodaties	282		Dekking van de kapitaallasten van de investeringen vervanging warmtepomp zwembad en onderhoud clubgebouw Scrumboks
	Binnen, en buitensport	257		Onderhoud clubgebouw Scrumboks en exploitatielasten warmtepomp zwembad
Reserve binnensportaccommodaties		587	Ter dekking vervanging warmtepomp zwembad, ozb-subsidies diverse verenigingen,	

2	Projecten museum	433	326	Ten behoeve van een upgrade van het museum en het regionale project Keuzevrijheid.
	Algemene reserve Cultuurbedrijf Tiel	438		Toevoeging aan reserve i.v.m. positief resultaat exploitatie Cultuurbedrijf t.o.v. begroting
	Besteding incidentele rijksmiddelen energiebesparende maatregelen voor woningen	458	458	Uitvoering door Energieloket
	Woningbouwversnelling	300		Dekking ten laste van algemene reserve
	Veilingterrein	2.198	2.198	De voorbereidings- en uitvoeringskosten worden gedekt door bijdragen van de samenwerkingspartner, inkomsten uit verhuur en subsidies. Overschot inkomsten zijn toegevoegd aan reserve grondexploitatie.
	Project 6000 jaar Tiel	210		Eenmalige besteding voor viering 6000 jaar Tiel
	Rijksbijdrage Realisatiestimulans		637	Ten behoeve van stimulering woningbouw, € 7.000 per betaalbare woning
	Invoeringskosten Omgevingswet	186		Dekking ten laste van algemene reserve
	Verhoging verliesvoorziening Bleekveld	106		I.v.m. bijgestelde grondexploitatie per 31-12-2025. Dekking uit reserve grondexploitatie
	Algemene reserve grondexploitatie		106	Verhoging verliesvoorziening grondexploitatie
3	Diverse subsidies RW-Poa	2.412		Het Rw-Poa wordt gefinancierd vanuit subsidies en overige bijdragen. Deze komen beschikbaar via de algemene uitkering, specifieke uitkeringen en ESF subsidies.
	Reserve sociaal domein		102	Dekking voor verhoogde uitgaven JFSC en Volwassenfonds
	Reserve GGZ	772		Voordelig resultaat op Beschermd Wonen en Maatschappelijke opvang.
	Reserve uitvoering programmalijnen	500		Nieuw gevormde reserve in 2025
4	Reserve opvang Oekraïense vluchtelingen	1.113		Reservering overschot op ontvangen bijdrage van het rijk

Algemene dekkingsmiddelen				
	Storting in voorziening voormalig personeel	369		Voorziening ophogen voor verplichtingen aan voormalige personeelsleden.
	Storting voorziening wachtgelden wethouders	1.771		Voorziening wachtgelden wethouders
	Storting in voorziening verlofsparen	138		Voorziening ophoging op basis van stand verlofspaaruren per 31-12-2025
	Project excellente dienstverlening	103		Dekking ten laste van algemene reserve
	Project modern en aantrekkelijk werkgeverschap	145	113	Inkomsten uit subsidiebijdrage VNG
	Kosten uittreding bedrijfsvoeringsorganisatie	192		Dekking ten laste van algemene reserve
	Reserve Tiels Toekomstfonds	9.000		Vorming nieuwe reserve ten laste van algemene reserve
	Stortingen en onttrekkingen algemene weerstandsreserve*	1.974	21.594	Specificatie opgenomen in toelichting op balans, met daarin ook de storting van de reserve gevolgen coronacrisis.
Totaal		28.431	27.775	

* Exclusief het resultaat 2024 en de incidentele lasten die al op programmaniveau zijn toegelicht:

	Lasten	Baten
Stortingen en onttrekkingen algemene weerstandsreserve	14.288	29.351
Resultaat 2024		7.757
Restantbudget invoering Omgevingswet	186	
Tiels Toekomstfonds	9.000	
Excellente Dienstverlening (Perspectievennota, fiche 20)	103	
Programmaliijnen Sociaal Domein	500	
Woningbouwversnelling (Perspectievennota, fiche 11)	300	
Onderhoud Sint Maartenstoren (gedeelte uit algemene reserve)	2.225	
		12.314
Totaal incidenteel in de algemene reserve	1.974	21.594

Structurele toevoegingen en onttrekkingen aan reserves

In deze jaarrekening zijn de volgende structurele toevoegingen en onttrekkingen aan reserves opgenomen.

Reserve	Storting x €1.000	Onttrekking x €1.000
Reserve dekking afschrijving Stadhuiscomplex		6
Reserve dekking afschrijving multifunctioneel gebouw Avezaath		7
Reserve dekking afschrijving Brede school Kokkenhof		16
Reserve onderhoud wisselscholen	113	
Reserve onderhoud Brede Zorgschool	24	
Reserve dekking afschrijving Waalkade		60
Reserve collectie museum	5	
Reserve onderhoud museum	90	
Reserve dekking afschrijving vervangingsinvesteringen Agnietenhof	195	128
Reserve dekking afschrijving verbouwing Agnietenhof		37
Reserve onderhoud Agnietenhof	52	
Reserve onderhoud Zinder	61	
Reserve dekking afschrijving vervangingsinvesteringen Zinder	145	57
Reserve dekking afschrijving buitensportaccommodaties		101
Reserve dekking afschrijving infrastructuur WLP		273
Reserve dekking afschrijving woonunit Industrieweg 2019		4
Reserve dekking afschrijving voormalig Lingecollege		411
Reserve automatisering		35
Reserve dekking afschrijving MMP	144	10
Totaal	829	1.145

Wet Normering bezoldiging topfunctionarissen en semi-publieke sector (WNT)

WNT-verantwoording 2025 Gemeente Tiel

De WNT is van toepassing op gemeente Tiel. Het voor Gemeente Tiel toepasselijke algemene bezoldigingsmaximum bedraagt in 2025 € 246.000.

1. Bezoldiging topfunctionarissen

1a. Leidinggevende topfunctionarissen met dienstbetrekking en leidinggevende topfunctionarissen zonder dienstbetrekking vanaf de 13e maand van de functievervulling

Gegevens 2025				
Bedragen x € 1	A.T. de Lange		L.J.F.P. Busschops	
Functiegegevens ⁵	Griffier		Gemeente-secretaris	
Aanvang ⁶ en einde functievervulling in 2025	01/01 t/m 31/12		01/01 t/m 17/08	
Omvang dienstverband (als deeltijd-factor in fte) ⁷	1,000		1,000	
Dienstbetrekking ⁸	Ja		Ja	
Bezoldiging ⁹				
Beloning plus belastbare onkostenvergoedingen	94.644		106.017	
Beloningen betaalbaar op termijn	14.777		14.585	
Subtotaal	109.421		120.602	
Individueel toepasselijke bezoldigingsmaximum ¹⁰	246.000		154.340	
-/- Onverschuldigd betaald en nog niet terugontvangen bedrag ¹¹	N.v.t.		N.v.t.	
Bezoldiging	109.421		120.602	
Het bedrag van de overschrijding en de reden waarom de overschrijding al dan niet is toegestaan ¹²	N.v.t. bel	N.v.t.	N.v.t.	N.v.t.
Toelichting op de vordering wegens onverschuldigde betaling ¹³	N.v.t.		N.v.t.	

Gegevens 2024			
Bedragen x € 1	A.T. de Lange		L.J.F.P. Busschops
Functiegegevens ⁵	Griffier		Gemeentesecretaris
Aanvang ⁶ en einde functievervulling in 2024	01/01 – 31/12		01/01 – 31/12
Omvang dienstverband (als deeltijd-factor in fte) ⁷	1,0		1,0
Dienstbetrekking ⁸	Ja		Ja
Bezoldiging ⁹			
Beloning plus belastbare onkostenvergoedingen	89.013		140.614
Beloningen betaalbaar op termijn	13.443		23.066
Subtotaal	102.456		163.680
Individueel toepasselijke bezoldigingsmaximum ¹⁰	233.000		233.000
-/- Onverschuldigd betaald en nog niet terugontvangen bedrag ¹¹	N.v.t.		N.v.t.
Bezoldiging	102.456		163.680
Het bedrag van de overschrijding en de reden waarom de overschrijding al dan niet is toegestaan ¹²	N.v.t.	N.v.t.	N.v.t.
Toelichting op de vordering wegens onverschuldigde betaling ¹³	N.v.t.		N.v.t.

1b. Leidinggevende topfunctionarissen zonder dienstbetrekking in de periode kalendermaand 1 t/m 12

Bedragen x € 1	Koks, P.H.T.A.	
Functiegegevens ³	Waarnemend gemeentesecretaris	
Kalenderjaar ⁴	2025	
Periode functievervulling in het kalenderjaar (aanvang – einde)	18/08 t/m 31/12	
Aantal kalendermaanden functievervulling in het kalenderjaar ⁵	5	
Omvang van het dienstverband in uren per kalenderjaar ⁶	705	
Individueel toepasselijke bezoldigingsmaximum		
Maximum uurtarief in het kalenderjaar ⁷	€ 235	

Maxima op basis van de normbedragen per maand ⁸	€ 163.500 € 0,00
Individueel toepasselijke maximum gehele periode kalendermaand 1 t/m 12 ⁹	€ 163.500
Bezoldiging (alle bedragen exclusief btw)	
Bezoldiging in de betreffende periode	€ 91.650 € 0
Bezoldiging gehele periode kalendermaand 1 t/m 12 ¹⁰	€ 91.650
-/- Onverschuldigd betaald en nog niet terugontvangen bedrag ¹¹	N.v.t.
Bezoldiging	€ 91.650
Het bedrag van de overschrijding en de reden waarom de overschrijding al dan niet is toegestaan ¹²	N.v.t. N.v.t.
Toelichting op de vordering wegens onverschuldigde betaling ¹³	N.v.t.

1c. Toezichthoudende topfunctionarissen. Niet van toepassing in 2025 voor Gemeente Tiel.

1d. Topfunctionarissen met een totale bezoldiging van € 2.100 of minder. Niet van toepassing in 2025 voor Gemeente Tiel.

1e. Topfunctionaris met een totale bezoldiging van meer dan € 2.100. Niet van toepassing in 2025 voor Gemeente Tiel.

1f. Topfunctionaris met een totale bezoldiging van meer dan € 2.100 waarop de anticumulatiebepaling van toepassing is. Niet van toepassing in 2025 voor Gemeente Tiel.

1g. Topfunctionaris met een totale bezoldiging van € 2.100 of minder waarop de anticumulatiebepaling van toepassing is. Niet van toepassing in 2025 voor Gemeente Tiel.

Balans

Balans Gemeente Tiel (bedragen in €x1.000)					
Activa	2025		Passiva	2025	
	31.12	01.01		31.12	01.01
Vaste activa			Vaste passiva		
Immateriële vaste activa			Eigen vermogen		
Bijdragen aan activa in eigendom van derden	738	806	Algemene reserve	35.839	20.776
			Bestemmingsreserves	49.741	37.926
			Gerealiseerd resultaat	6.008	7.757
Sub-totaal immateriële vaste activa	738	806	Sub-totaal eigen vermogen	91.588	66.459
Materiële vaste activa			Voorzieningen		
Investerings met economisch nut	132.898	130.226	Voorzieningen voor verplichtingen, verliezen en risico's	3.665	5.122
Gronden uitgegeven in erfpacht	475	475	Voorzieningen voor middelen van derden waarvan de bestemming gebonden is	11.048	9.277
Investerings met economisch nut, waarvoor ter bestrijding van de kosten een heffing kan worden geheven	26.137	21.150			
Investerings in de openbare ruimte met een maatschappelijk nut	22.658	16.762			
Sub-totaal materiële vaste activa	182.169	168.613	Sub-totaal voorzieningen	14.714	14.398
Financiële vaste activa			Vaste schulden met een rentetypische looptijd van één jaar of langer		
Kapitaalverstrekingen aan:			Onderhandse leningen van:		
• deelnemingen	135	135	- Binnenlandse banken en overige financiële instellingen	90.379	98.208
Leningen aan:			Waarborgsommen	14	14
• Overige langlopende leningen u/g	5.334	3.881			
Sub-totaal financiële vaste activa	5.469	4.015	Sub-totaal vaste schulden één jaar of langer	90.394	98.223
Totaal vaste activa	188.375	173.434	Totaal vaste passiva	197.459	179.080

Flottende activa			Flottende passiva		
Vorraden			Netto flottende schulden met een rentetypische looptijd korter dan één jaar		
Onderhanden werk, waaronder bouwgronden in exploitatie	2.352	696	Overige schulden	23.500	12.640
Gereed product en handelsgoederen	17	13	Overige kasgeldleningen	10.000	
Sub-totaal voorraden	2.368	709	Sub-totaal schulden korter dan één jaar	33.500	12.640
Uitzettingen met een rentetypische looptijd korter dan één jaar			Overlopende passiva		
Vorderingen op openbare lichamen	20.308	17.669	De van de Europese en Nederlandse overheidslichamen ontvangen voorschotbedragen voor uitkeringen met een specifiek bestedingsdoel die dienen ter dekking van lasten van volgende begrotingsjaren		
Overige vorderingen	14.978	16.063	Overige Nederlandse overheidslichamen	524	3.698
Overige uitzettingen	157	-	Overige vooruitontvangen bedragen die ten bate van volgende begrotingsjaren komen	25.743	25.560
Uitzettingen in 's Rijks schatkist	21.782	7.549	Verplichtingen die in het begrotingsjaar zijn opgebouwd en die in een volgend begrotingsjaar tot betaling komen met uitzondering van jaarlijks terugkerende arbeidskosten gerelateerde verplichtingen van vergelijkbaar volume	512	611
Sub-totaal uitzettingen korter dan één jaar	57.225	41.280	Sub-totaal flottende passiva	26.780	29.868
Liquide middelen					
Kassaldi	28	12			
Banksaldi	1.471	944			
Sub-totaal liquide middelen	1.500	957			
Overlopende activa					
De van de Europese en Nederlandse overheidslichamen ontvangen voorschotbedragen die ontstaan door voorfinanciering op uitkeringen met een specifiek bestedingsdoel uitgesplitst naar de nog te ontvangen bedragen van:					
• Het Rijk	3.056	2.398			
• Overige Nederlandse overheidslichamen	2.132	1.219			
Overige nog te ontvangen bedragen	64	40			
Vooruitbetaalde bedragen die ten laste komen van volgende begrotingsjaren	2.255	1.550			
Sub-totaal overlopende activa	6.186	5.207			
Totaal flottende activa	68.600	48.153	Totaal flottende passiva	60.280	42.508
Totaal generaal	256.975	221.588	Totaal generaal	256.975	221.588

Toelichting op de balans

Waarderingsgrondslagen

Grondslagen voor waardering en resultaatbepaling

De jaarrekening is opgesteld met inachtneming van de voorschriften zoals opgenomen in het Besluit Begroting en Verantwoording provincies en gemeenten (BBV) en de Wet Normering bezoldiging publieke en semipublieke sector (WNT) en de Financiële verordening 2023, vastgesteld op 29 mei 2024.

Algemene grondslagen voor het opstellen van de jaarrekening

De waardering van de activa en passiva en de bepaling van het resultaat vindt plaats op basis van historische kosten. Tenzij bij het desbetreffende balanshoofd anders is vermeld, worden de activa en passiva opgenomen tegen nominale waarden.

De baten en lasten worden toegerekend aan het jaar waarop zij betrekking hebben. Baten en winsten worden slechts genomen voor zover zij op balansdatum zijn gerealiseerd. Verliezen en risico's die hun oorsprong vinden voor het einde van het begrotingsjaar, worden in acht genomen indien zij voor het opmaken van de jaarrekening bekend zijn geworden. Dividenden zijn verantwoord in het jaar waarin het besluit tot toekenning van het dividend door de Algemene vergadering van de vennootschap is genomen.

Personeelslasten worden in principe toegerekend aan het boekjaar waarop zij betrekking hebben. Als gevolg van het

formele verbod op het opnemen van voorzieningen c.q. schulden uit hoofde van jaarlijks terugkerende arbeidskostengerelateerde verplichtingen van vergelijkbaar volume, worden sommige personele lasten echter toegerekend aan de periode waarin de uitbetaling plaatsvindt; daarbij moet worden gedacht aan componenten zoals ziektekostenpremie ten behoeve van gepensioneerden en overlopende verlofaanspraken.

Voor arbeidskostengerelateerde verplichtingen van een jaarlijks vergelijkbaar volume wordt geen voorziening getroffen of op een wijze een verplichting opgenomen. De referentieperiode is dezelfde als die van de meerjarenraming, te weten 4 jaar. Indien sprake is van (eenmalige) schokeffecten (bijvoorbeeld door reorganisaties) dient wel een verplichting opgenomen te worden.

De algemene uitkering is opgenomen conform de best mogelijke schatting gebaseerd op basis van de laatst beschikbare informatie. Ten aanzien van het component aangaande de accresmededeling wordt deze opgenomen conform de in verslagjaar t laatst gepubliceerde accresmededeling. Doorgaans is deze accresmededeling opgenomen in de septembercirculaire. De gevolgen van het bijgestelde accres zoals opgenomen in de meicirculaire van het verslagjaar t+1 worden verantwoord in de jaarrekening van het op het verslagjaar volgend boekjaar.

Algemene grondslagen voor de Rechtmatigheidsverantwoording

De in de jaarrekening opgenomen rechtmatigheidsverantwoording is opgesteld op basis van de kaders zoals besloten in de financiële verordening en op basis van de kadernota rechtmatigheid. Dit betekent dat:

- De rechtmatigheidsverantwoording toeziet op de financiële rechtmatigheid van baten, lasten, balansmutaties, alsmede de baten en lasten inzake de specifieke uitkeringen op grond van art. 17 Financiële-verhoudingswet;
- De financiële rechtmatigheid waaronder het voorwaarden criterium, het begrotingscriterium en het misbruik & oneigenlijk gebruik criterium omvat:
 - Voor het voorwaarden criterium bestaat de norm uit het normenkader zoals op 29 mei 2024 door de raad is vastgesteld;
 - Voor het begrotingscriterium geldt:
 - De begrotingsrechtmatigheid wordt beoordeeld op programmaniveau inclusief mutaties in de reserves;
 - Bij investeringsprojecten wordt de begrotingsrechtmatigheid beoordeeld op het niveau van het totaal gevoteerde kredietbedrag;
 - Uitgangspunt is dat iedere afwijking van de begroting als onrechtmatig wordt beschouwd;
 - Afwijkingen van de begroting anders dan overschrijdingen op de lasten, die uiterlijk bij de jaarrekening aan de raad worden gemeld, zijn rechtmatig;
 - Overschrijdingen op de lasten worden als acceptabel aangemerkt in de volgende situaties:
 - a. Er is sprake van een overschrijding waarbij direct gerelateerde inkomsten de overschrijding compenseren.
 - b. Er is sprake van een overschrijding op een open-einde regeling.
 - Ten aanzien van het M&O criterium is de nota M&O beleid van onze organisatie leidend bij het voorkomen en opsporen van misbruik en oneigenlijk gebruik. Omdat alleen bij misbruik sprake is van een onrechtmatigheid zijn eventuele gevallen van misbruik (mits cumulatief met andere fouten of onduidelijkheden boven de verantwoordingsgrens) opgenomen in de rechtmatigheidsverantwoording.
- De rechtmatigheidsverantwoording is opgesteld binnen de kaders van de kadernota rechtmatigheid 2025 van de Commissie BBV alsmede onze eigen financiële verordening. Dit betekent dat:
 - Een verantwoordingsgrens van 2% van de lasten met toevoeging aan de reserves is gehanteerd waarboven cumulatieve fouten en onduidelijkheden in de rechtmatigheidsverantwoording worden opgenomen;
 - Een rapporteringstolerantie van € 75.000 is gehanteerd waarboven fouten en onduidelijkheden in de paragraaf bedrijfsvoering worden opgenomen.

Waardering activa:

1 Vaste Activa

1.1 Immateriële vaste activa

Algemeen

De immateriële vaste activa worden gewaardeerd tegen de verkrijgings- c.q. vervaardigingsprijs verminderd met de afschrijvingen en waardeverminderingen die naar verwachting duurzaam zijn. Eventuele van derden verkregen specifieke investeringsbijdragen worden in mindering gebracht op het geactiveerd bedrag (artikel 62 lid 2 BBV). Hierbij dient de verkregen bijdrage als bate te worden verantwoord.

Kosten verbonden aan het sluiten van geldleningen en het saldo van agio en disagio

Afsluitkosten van opgenomen geldleningen worden afgeschreven gedurende de restant looptijd van de betrokken geldlening.

Kosten van onderzoek en ontwikkeling van een bepaald actief

De kosten van onderzoek en ontwikkeling worden in maximaal 5 jaar afgeschreven. De afschrijving van de geactiveerde kosten van onderzoek en ontwikkeling vangt aan bij ingebruikneming van het gerelateerde materiële vaste actief.

Bijdrage aan activa in eigendom van derden

Bijdragen aan activa in eigendom van derden worden geactiveerd. Dergelijke geactiveerde bijdragen zijn gewaardeerd tegen het bedrag van de verstrekte bijdrage, verminderd met de afschrij-

vingen. De verleende bijdragen worden afgeschreven in de periode waarin het betrokken actief van derde op basis van de door de gemeente gestelde voorwaarden moet bijdragen aan de publieke taak.

In de raadsvergadering van 29 mei 2024 is de Financiële verordening 2023 vastgesteld. In deze financiële verordening is in de bijlage bij artikel 13 het afschrijvingsbeleid en de gehanteerde afschrijvingstermijnen ten aanzien van de vaste activa opgenomen.

1.2 Materiële vaste activa

Het BBV maakt onderscheid tussen:

- investeringen met een economisch nut;
- investeringen met een economisch nut waarvoor ter bestrijding van de kosten een heffing kan worden geheven;
- investeringen in de openbare ruimte met een maatschappelijk nut.

Investeringen met een economisch nut

Deze materiële vaste activa zijn gewaardeerd tegen de verkrijgings- of vervaardigingsprijs. Specifieke investeringsbijdragen van derden worden op de desbetreffende investering in mindering gebracht.

Investeringen met een economisch nut, waarvoor ter bestrijding van de kosten een heffing kan worden geheven

Wanneer investeringen grotendeels of meer worden gedaan voor riolering, het inzamelen van huishoudelijk afval of andere alsook voor rechten die op grond van art 229 lid 1 a en b Gemeentewet worden geheven, dan worden deze investeringen op de balans opgenomen in een

aparte categorie: de investeringen met economisch nut, waarvoor ter bestrijding van de kosten een heffing kan worden geheven.

Investerings in de openbare ruimte met een maatschappelijk nut

Investerings met een maatschappelijk nut worden, evenals investeringen met een economisch nut, geactiveerd en over de verwachte toekomstige gebruiksduur afgeschreven. De verplichting om alle investeringen te activeren volgens de nieuwe methode geldt alleen voor investeringen die vanaf het begrotingsjaar 2019 worden gedaan.

Deze investeringen zijn niet verhandelbaar en kunnen niet rendabel gemaakt worden. Voorbeelden hiervan zijn wegen, bruggen en openbaar groen. Deze investeringen worden, voor zover ze niet gedekt worden uit bijdragen van derden of reserves, geactiveerd tegen de historische kostprijs. Tot 1 januari 2017 gold een maximale afschrijvingstermijn van 15 jaar en was het toegestaan versneld af te schrijven.

Wijze van afschrijving

De afschrijving is in principe lineair. Met afschrijven wordt begonnen het eerste dienstjaar na ingebruikname van de investering.

Afschrijvingstermijnen	
Deze zijn als volgt te rubriceren: periode van afschrijving (in jaren)	
Materiële vaste activa	
Erfpachtsgronden	–
Gronden en terreinen	–
Bedrijfsgebouwen en woonruimten	40-50
Grond-, weg- en waterbouwkundige werken economisch nut	10-60
Grond-, weg- en waterbouwkundige werken waarvoor ter bestrijding van de kosten een heffing kan worden geheven'	1-60
Vervoermiddelen	7-10
Machines, apparaten en installaties	10-25
Overige materiële vaste activa	10-30

Op 29 mei 2024 is de 'Financiële verordening gemeente Tiel' door de gemeenteraad vastgesteld. In deze verordening is een bijlage afschrijvingsbeleid opgenomen, die van toepassing is vanaf het boekjaar 2023

1.3 Financiële vaste activa

Kapitaalverstrekkingen aan gemeenschappelijke regelingen en overige verbonden partijen, (overige) leningen u/g en (overige) uitzettingen zijn, tenzij anders vermeld, opgenomen tegen nominale waarde.

Participaties in het aandelenkapitaal van NV's en BV's (kapitaalverstrekkingen aan deelnemingen in de zin van BBV) zijn gewaardeerd tegen de verkrijgingsprijs van de aandelen. Indien de waarde van de aandelen onverhoopt structureel mocht dalen tot onder de verkrijgingsprijs zal afwaardering plaatsvinden.

Van een deelneming is krachtens artikel 1 lid d BBV sprake als de gemeente participeert in het aandelenkapitaal van een NV of BV.

De verstrekte geldleningen worden gewaardeerd tegen de nominale waarde (verstrekte waarde verminderd met de aflossingen).

2 Vlottende activa

2.1 Voorraden

Onderhanden werk, waaronder bouwgronden in exploitatie

Het startpunt van een grondexploitatie is het raadsbesluit met de vaststelling van het complex, inclusief grondexploitatiebegroting. Vanaf dat moment wordt de grondexploitatie geopend en kunnen vervaardigingskosten worden geactiveerd.

De onderhanden werken grondexploitatie zijn opgenomen tegen de verkrijging- of vervaardigingsprijs, verminderd met de opbrengst wegens verkopen. Indien de boekwaarde de marktwaarde van de grond overschrijdt, wordt een afwaardering naar de lagere marktwaarde verantwoord/ wordt een voorziening voor het verwachte negatieve resultaat getroffen. De vervaardigingsprijs omvat de aanschaffingskosten van de gebruikte grond- en hulpstoffen en de overige kosten (limitatief opgesomd in de kostensoortenlijst zoals opgenomen artikel 6.2.4 van het Besluit ruimtelijke ordening), welke rechtstreeks aan de vervaardiging kunnen worden toegerekend. In de vervaardigingsprijs worden daarnaast een redelijk deel van de indirecte kosten opgenomen en is de werkelijk over vreemd vermogen

betaalde rente over het boekjaar toegerekend. De rente is toegerekend over de boekwaarde van de grondexploitatie per 1 januari van het betreffende boekjaar.

Voor winstneming geldt de percentage of completion methode: voor zover gronden zijn verkocht en opbrengsten zijn gerealiseerd wordt tussentijds naar rato van de voortgang van de kosten en de opbrengsten wordt tussentijds naar rato winst genomen. Indien aan de volgende voorwaarden is voldaan, bestaat er voldoende zekerheid om winst te kunnen nemen:

1. Het resultaat op de grondexploitatie kan betrouwbaar worden ingeschat; én
2. De grond (of het deelperceel) moet zijn verkocht; én
3. De kosten zijn gerealiseerd (winst wordt naar rato van de realisatie gerealiseerd).

De magazijnvoorraden worden gewaardeerd tegen de verkrijgingsprijs/aanschafwaarde.

2.2 Uitzettingen met een rente typische looptijd korter dan één jaar

Vorderingen

De overlopende activa zijn gewaardeerd tegen nominale waarde. Voor verwachte oninbaarheid is een voorziening in mindering gebracht. De voorziening wordt statisch bepaald op basis van geschatte inningskansen. Er zijn geen overlopende activa voor faciliterend grondbeleid.

2.3 Liquide middelen en overlopende posten

Deze activa worden tegen nominale waarde opgenomen.

3 Vaste passiva

3.1 Reserves

Het BBV kent een scherp onderscheid tussen reserves en voorzieningen. De raad kan aan een bepaalde reserve een bestemming geven. Binnen de reserves kan het volgende onderscheid gemaakt worden:

- algemene weerstandsreserve
- overige bestemmingsreserves.

Er wordt geen rente toegevoegd aan reserves.

3.2 Voorzieningen

Bij voorzieningen gaat het om (on)zekere verplichtingen die in de toekomst een schuld (kunnen) worden. Daarnaast kan een voorziening gevormd worden voor gelijkmatige verdeling van lasten over een aantal begrotingsjaren. Daarnaast worden de van derden (niet zijnde Europese en Nederlandse overheidslichamen) verkregen middelen die specifiek besteed moeten worden (geormerkte gelden) onder de voorzieningen opgenomen.

De commissie BBV heeft in november 2014 een geactualiseerde notitie riolerings gepubliceerd met daarin een aantal stellige uitspraken ten aanzien van de verslaglegging.

De voorzieningen worden tegen nominale waarde gewaardeerd en er wordt geen rente aan toegevoegd. De voorzieningen dubieuze debiteuren, verliesvoorziening grondexploitatie en voorziening gemeentelijke eigendommen zijn direct in mindering gebracht op de betreffende activaposten, omdat dit een correctie op de waarde van de vlottende activa is.

Vaste schulden

Vaste schulden worden gewaardeerd tegen de nominale waarde, verminderd met gedane aflossingen. De vaste schulden hebben een rente typische looptijd van één jaar of langer.

Vlottende passiva

De vlottende passiva worden gewaardeerd tegen de nominale waarde.

Borg- en garantstellingen

Voor zover leningen door de gemeente gewaarborgd zijn, is buiten balanstelling het totaalbedrag van de gewaarborgde schuldrestanten per einde boekjaar opgenomen.

Activa

Onder de activa worden alle bezittingen verstaan. De activa wordt onderverdeeld in vaste en vlottende activa.

Vaste activa

De vaste activa wordt onderverdeeld in:

- immateriële vaste activa
- materiële vaste activa en
- financiële vaste activa

Immateriële vaste activa

In het BBV is bepaald dat alleen de kosten van geldleningen, (dis)agio, kosten van onderzoek en ontwikkeling en bijdrage in activa van derden geactiveerd mogen worden als immateriële vaste activa. De kosten van onderzoek en ontwikkeling worden geactiveerd en gelijk afgeschreven ten laste van de exploitatie. De bijdrage aan activa in eigendom van derden worden afgeschreven in overeenstemming met de looptijd van het actief.

Immateriële vaste activa	Boekwaarde 01-01-2025 (€x1.000)	herrubri- ceringen (€x1.000)	Bijdrage reserves (€x1.000)	Afschrijvin- gen (€x1.000)	Bijdrage derden (€x1.000)	Boekwaarde 31-12-2025 (€x1.000)
Bijdragen aan activa in eigendom van derden	806	-	-	68	-	738
Totaal	806	-	-	68	-	738

Specificatie grootste investeringen	2025

Materiële vaste activa

Materiële vaste activa	Boekwaarde 01-01-2025 (€x1.000)	Herrub- riceringen (€x1.000)	Vermeerde- ring (€x1.000)	Des-investe- ringen (€x1.000)	Verminde- ring (€x1.000)	Afschrij- vingen (€x1.000)	Boekwaarde 31-12-2025 (€x1.000)
<i>Economisch nut</i>							
Gronden en terreinen	7.189	-	1.090	-	26	-	8.253
Bedrijfsgebouwen	101.773	-	4.634	-	201	3.062	103.143
Woonruimten	3.547	-	-	-	-	346	3.201
Grond-, weg-, en water- bouwkundige werken	12.575	-	1.543	-	278	662	13.178
Machines, apparaten en installaties	4.385	-	388	-	31	446	4.296
Overige materiële vaste activa	768	-	202	-	-	133	837
Subtotaal economisch nut vóór aftrek voorzieningen	130.236	-	7.857	-	536	4.649	132.908
<i>Af: voorz. gemeentelijke eigendommen *</i>	-10	-	-	-	-	-	-10
Totaal economisch nut	130.226	-	7.857	-	536	4.649	132.898
Investerings Grond-, weg- en waterbouwkundi- ge werken met een econo- misch nut, waarvoor ter bestrijding van de kosten een heffing kan worden geheven	21.150		5.356		28	341	26.137
Gronden in erfpacht uitgegeven	475	-	-	-	-	-	475
<i>Maatschappelijk nut in openbare ruimte</i>							
Grond-, weg-, waterbouw- kundige werken voor 2017	740	-	-	-	-	139	600
Grond-, weg-, waterbouw- kundige werken na 2017	16.022	-	7.379	-	732	612	22.058
Totaal maatschappelijk nut in openbare ruimte	16.762	-	7.379	-	732	751	22.658
Totaal	168.613	-	20.592	-	1.296	5.740	182.169

Specificatie grootste investeringen (>150k)	2025 (€x1.000)
<i>Bedrijfsgebouwen</i>	
Aankoop Veemarkt 2	2.020
Nieuwbouw Vmbo, locatie Veilingterrein	801
Aankoop en restauratie St. Maartenskerk	1.033
Verduurzaming wijkgebouw Peppellaan	252
Aanschaf Ceciliënhof	187
<i>Gronden en terreinen</i>	
Vorbereidingskrediet ontwikkeling Passewaaij 9-10-11	902
<i>Grond, weg en waterbouwkundige werken</i>	
Ridderweide	1.005
Reconstructie Papesteeg en aanleg rotonde	1.770
Herstel fietspaden	1.441
Herinrichting Nieuwe Tielseweg (Oost West)	920
Inrichting straten binnenstad	688
Groot onderhoud civiele kunstwerken 2025	619
Vervanging Openbare Verlichting 2025	581
Versnelde verleden 500 armaturen	304
Autoluwe binnenstad	242
<i>Investering Economisch nut tbv heffing</i>	
Riolering meekoppelkansen binnenstad	2.237
Renovatie/relinen Papesteeg	675
Watermaatregelen vogelbuurt (verb. weg)	475
Vervangen en renoveren mini gemalen	372
Revitalisering Wadenoijenlaan e.o. (Tiel-West)	326
Vervanging parkeersysteem	311
Dodewaardlaan	302

Verzekerde waarde	€x1.000
Gebouwen en inventarissen	512.454
Kostbaarheden / beelden	561

Financiële vaste activa

Financiële vaste activa	Boekwaarde 01-01-2025 €x1.000	Verstrekking €x1.000	Vermindering €x1.000	Afschrijving €x1.000	Aflossing €x1.000	Boekwaarde 31-12-2025 €x1.000
Kapitaalverstrekkingen aan deelnemingen	135	-	-	-	-	135
Leningen aan woningbouwcorporaties	-	-	-	-	-	-
Leningen aan overige verbonden partijen	-	-	-	-	-	-
Overige langlopende geldleningen	3.881	3.884	2.431	-	-	5.334
Totaal	4.015	3.884	2.431	-	-	5.469

Kapitaalverstrekking aan deelnemingen	Boekwaarde 01-01-2025 €x1.000	Boekwaarde 31-12-2025 €x1.000
Aandelen Vitens (42,728 st a € 1 nominaal)	43	43
Aandelen BNG (36.803 st. à € 2,50 nominaal)	92	92
Totaal	135	135
Overige langlopende leningen	Boekwaarde	Boekwaarde
Fondsdeel rekrcr SVN 1141	25	10
Fondsdeel rekrcr SVN 1147	214	167
Fondsdeel SVN Rekrcr 1148	12	10
Fondsdeel SVN Rekrcr 1149	661	727
Fondsdeel SVN rekrcr 1150	1.127	2.561
Geldlening Wielersportcentrum De Betuwe	50	46
Hypothecaire geldlening ambtenaren	185	140
Lening Clubgebouw Scouting Phoenix	48	45
Lening Stichting Solar	45	45
Lening Stichting Solar nav Winterfonds	156	156
Lening Zorg om voedsel	10	-
Startersleningen	-	-
Stichting corsowagen Passewaaij	58	53
SVN energiebesparingsfonds rekrcr 1147	83	227
SVN energiebesparingsfonds rekrcr 1148	4	10
SVN Rekrcr 1141	199	412
SVN rekrcr 1145	191	194
SVN Rekrcr 1149	142	-216
SVN Rekrcr 1150	486	560
SVN. Vorming startersfond 480439	184	188
Totaal	3.881	5.334

Vlottende activa

Vorraden

Vorraden (x € 1.000)	Boekwaarde 01-01-2025 €x1.000	Boekwaarde 31-12-2025 €x1.000
Onderhanden werken en gronden in exploitatie	696	2.352
Gereed product en handelsgoederen	13	17
Totaal	709	2.368

Grondexploitaties

De exploitatie van gronden is een meerjarig productieproces, waarbij de (definitieve) resultaten pas bij afronding van het complex zichtbaar worden. Per verslagjaar wordt inzicht gegeven in de voorlopige resultaten per ultimo boekjaar. Een nadere toelichting over de grondexploitatie is gegeven in de paragraaf grondbeleid.

Bouwgronden in exploitatie x € 1.000	Boekwaarde 01-01-2025	Investeringen	Opbrengst	Boekwaarde 31-12-2025	Boekwaarde 31-12-2025	Nog te realise- ren kosten	Nog te realise- ren opbreng- sten	Geraamd resul- taat (nominale waarde)	Geraamd resul- taat (contante waarde)
	€x1.000	€x1.000	€x1.000	€x1.000	€x1.000	€x1.000	€x1.000	€x1.000	€x1.000
Plan Slokker	1738	38	482	1.294	1.295	110	-	-1404	-1.377
Verkoop percelen Kellenseweg	229	28	-	257	258	1.231	2.122	634	584
Linghoven	820	5.205	89	5.936	5.936	13.650	15.086	-4.500	-3.760
Correctie op de boekwaarde	-2.091	-	-	-	-5.137	-	-	-	-
Totaal	696	5.271	571	7.487	2.352	14.991	17.208	-5.270	-4.553

Correctie op boekwaarde	(€ x 1.000)
Stand 01-01-2025	2.091
Mutaties 2025	3.046
Stand 31-12-2025	5.137
Voorziening	(€ x 1.000)
Boekwaarde 01-01-2025	4.991
Mutaties 2025	146
Boekwaarde 31-12-2025	5.137
Parameters grondexploitatie	
• kostenindex:	3,0%
• opbrengstenindex	0,0%
• rekenrente 2021 (vanaf 2022 0,84%)	1,0%
• disconteringsvoet:	2,0%

Uitzettingen met een rentetypische looptijd korter dan één jaar

Vorderingen op openbare lichamen	Boekwaarde 01-01-2025 €x1.000	Boekwaarde 31-12-2025 €x1.000
Belastingdienst: BTW Compensatie Fonds	10.925	12.271
Belastingdienst: fiscus	2.887	38
Overige openbare lichamen	3.857	2.999
Lokale overheid	-	5.000
Totaal	17.669	20.308

Btw-compensatiefonds

De vordering op de belastingdienst in verband met BTW-compensatiefonds is € 12,3 miljoen euro. Verwachting is dat deze in juni 2026 wordt uitbetaald door het Ministerie.

De vorderingen op de overige openbare lichamen bestaan voornamelijk uit allerlei afrekeningen met gemeenten.

Uitzettingen rijks schatkist korter dan één jaar	Boekwaarde 01-01-2025 €x1.000	Boekwaarde 31-12-2025 €x1.000
Uitzetting in schatkist met looptijd < 1 jaar	7.549	21.782
Totaal	7.549	21.782

De Regeling Schatkistbankieren decentrale overheden verplicht gemeenten eventuele overschotten in liquide middelen, die uitkomen boven een grensbedrag van 2% van het begrotingstotaal, te storten op een speciale bankrekening die de gemeente aanhoudt bij het Ministerie van Financiën. Het storten gebeurt dagelijks via het afkomen van het saldo van de BNG bankrekening.

Toetsing drempelbedrag schatkistbankieren (bedragen x € 1000)					
Verslagjaar					
(1)	Drempelbedrag	3.714			
		Kwartaal 1	Kwartaal 2	Kwartaal 3	Kwartaal 4
(2)	Kwartaalcijfer op dagbasis buiten 's Rijks schatkist aangehouden middelen	944	847	2.005	1.295
(3a) = (1) > (2)	Ruimte onder het drempelbedrag	2.771	2.868	1.710	2.420
(3b) = (2) > (1)	Overschrijding van het drempelbedrag	-	-	-	-
(1) Berekening drempelbedrag					
Verslagjaar					
(4a)	Begrotingstotaal verslagjaar	225.174			
(4b)	Het deel van het begrotingstotaal dat kleiner of gelijk is aan € 500 miljoen	225.174			
(4c)	Het deel van het begrotingstotaal dat de € 500 miljoen te boven gaat	-	-	-	-
(1) = (4b)*0,02 of (4c)*0,002 + € 10,0 miljoen met een minimum van € 1.000.000	Drempelbedrag	4.503			
(2) Berekening kwartaalgemiddelden buiten 's Rijks schatkist aangehouden middelen					
		Kwartaal 1	Kwartaal 2	Kwartaal 3	Kwartaal 4
(5a)	Som van de per dag buiten 's Rijks schatkist aangehouden middelen (negatieve bedragen tellen als nihil)	84.980	77.078	184.453	119.095
(5b)	Dagen in het kwartaal	90	91	92	92
(2) = (5a) / (5b)	Kwartaalgemiddelden buiten 's Rijks schatkist aangehouden middelen	944	847	2.005	1.295

De gemeente is het gehele jaar onder het voorgeschreven drempelbedrag gebleven en heeft hiermee voldaan aan de regels welke zijn vastgelegd in de wet Fido.

Overige uitzettingen met een looptijd korter dan één jaar	Boekwaarde 01-01-2025 €x1.000	Boekwaarde 31-12-2025 €x1.000
Waarborgsommen	-	157
Verstrekte kortlopende lening aan ov. bedrijven en instellingen	-	-
Totaal	-	157

Overige vorderingen	Boekwaarde 01-01-2025 €x1.000	Boekwaarde 31-12-2025 €x1.000
Debiteuren algemeen (incl. belastingen)	6.789	1.831
Debiteuren (bijzondere) bijstand	598	596
af: voorziening dubieuze debiteuren	1.545-	1.422-
Nog te ontvangen bedragen / rechten	10.221	13.973
Totaal	16.063	14.978

De nog te ontvangen bedragen bestaan voor het belangrijkste gedeelte uit de rekening-courant GEM Veilingkwartier, vorderingen bijstand, een gerechtelijke uitspraak uit 2015 (waarvan de ontvangsten maandelijks binnen komen), te ontvangen koopsom Waterlinnen, OAB prognose afrekening 2025, te ontvangen leges omgevingsvergunningen en te ontvangen toeristenbelasting/verblijfsbelastingen.

Liquide middelen

Kassaldi	Boekwaarde 01-01-2025 €x1.000	Boekwaarde 31-12-2025 €x1.000
Kas	12	28
Totaal	12	28

Banksaldi	Boekwaarde 01-01-2025 €x1.000	Boekwaarde 31-12-2025 €x1.000
a. ABN/Amro-bank	158	61
b. Rabobank	95	146
c. Spaarrekening Rabobank	357	857
d. BNG	335	408
Totaal	944	1.471

Overlopende activa

Overlopende activa	Boekwaarde 01-01-2025 €x1.000	Boekwaarde 31-12-2025 €x1.000
a) Van Europese en Nederlandse overheidslichamen nog te ontvangen voorschotbedragen ontstaan door voorfinanciering		
op uitkeringen met een specifiek bestedingsdoel:		
- Het Rijk	2.398	3.056
- overige Nederlandse overheidslichamen	1.219	2.132
b. Nog te ontvangen bedragen	40	64
c. Vooruitbetaalde bedragen	1.550	2.255
Totaal	5.207	7.507

- a) Van Europese en Nederlandse overheidslichamen nog te ontvangen voorschotbedragen, w.o. Spuk Kinderopvang Toeslag van € 1.139.000.
- b) Betreft nog te ontvangen bedragen in verband met het Penvoerderschap Netwerk Waterketen regio Rivierenland.
- c) De vooruitbetaalde bedragen hebben betrekking op AVRI, afrekening 2025 handhaving € 366.055, huur Prinses Beatrixlaan € 149.650.

Specificatie onderdeel a	Boekwaarde 01-01-2025 €x1.000	Toevoegingen €x1.000	Vrijgevallen bedragen €x1.000	Boekwaarde 31-12-2025 €x1.000
Te ontvangen voorschotbedragen Rijk	2.398	1.953	1.253	3.056
Div. Ministeries, Kinder Opvang Toeslag	1.361	-	222	1.139
Specifieke uitkering B2	-	-29	-	-29
Afrekening Spuk Sport 2022 (sisu H4)	336	-	336	-
Rijksbijdrage opvang Oekrainers	689	-	689	-
Specifieke uitkering C62/G12	12	-	6	6
Transitievergoeding Beatrixlaan	-	553	-	553
Spuk sport 2025	-	423	-	423
Normvergoeding OEK obv eind 2025	-	32	-	32
Realisatiestimulans 124 en 27woningen	-	637	-	637
Spuk sport 2024	-	296	-	296
Te ontvangen voorschotbedr. over Nederlandse overh.lich.	1.219	2.073	1.160	2.132
Regio rivierenland fietsverb. AR Kanaal	-	-	-	-

Transitorische rente u/g 2022	2	-	2	-
Subsiediebijdrage provincie Veilingterrein	-0	-	-	-0
Werkzaam, (voorlopige) jaarafrek 2025	-	1.865	-	1.865
Werkzaam, rekening-courant jaarrekeningen 2022 en 2024	591	-	591	-
Werkzaam, resultaat 2022	567	-	567	-
Museum, bijdragen tbv museumproject prehistorie Romeinen	59	56	-	114
Gemeente Nijmegen, prognose afrekening BW/MO 2025	-	152	-	152
Totaal	3.617	4.026	2.413	5.230

Passiva

De passiva wordt verdeeld in vaste en vlottende passiva.

Vaste passiva

De vaste passiva is onderverdeeld in :

- eigen vermogen
- voorzieningen
- vaste schulden

Eigen vermogen

Het eigen vermogen bestaat uit de algemene weerstandsreserve(s), bestemmingsreserves en het resultaat van het boekjaar het resultaat van het boekjaar.

Reserves

Reserves zijn afgezonderde vermogensbestanddelen, voor zover niet bestemd om fluctuaties in de exploitatiesfeer op te vangen. Binnen de reserves wordt onderscheid gemaakt tussen:

- Algemene weerstandsreserve

Deze heeft de functie van financiële buffer en wordt gebruikt voor het opvangen van financiële tegenvallers. Een beoordeling

van de algemene weerstandsreserve ten opzichte van de verwachte risico's is opgenomen in de paragraaf weerstandsvermogen.

Het saldo van de reserve wordt ingezet als financieringsmiddel.

- Dekkingsreserves
- Deze worden gebruikt om afschrijvingslasten van investeringen uit te dekken. Ze zijn gevormd bij een investering en vervallen nadat de investering is afgeschreven.
- Bestemmingsreserves

Dit zijn reserve waarvan, op grond van een besluit van de gemeenteraad, een bepaalde (tijdelijke) bestemming is gegeven. Binnen de bestemmingsreserves wordt onderscheid gemaakt in

- bestemmingsreserves die dienen om ongewenste schommelingen op te vangen in de tarieven die aan derden in rekening worden gebracht
- overige bestemmingsreserves.

Aan reserves wordt geen rente toegevoegd.

Reserves	Boekwaarde 01-01-2025 €x1.000	Toevoeging via resul- taat-be- stemming €x1.000	Ontrekking via resul- taat-be- stemming €x1.000	Bestem- ming resul- taat vorig boekjaar €x1.000	Vermin- dering ter dekking afschrijvin- gen €x1.000	Boekwaarde 31-12-2025 €x1.000
Algemene weerstandsreserve	20.776	29.351	14.288			35.839
Dekkingsreserves afschrijvingslasten	13.161	3.273	1.113			15.321
Reserve Gemeentelijke eigendommen	1.638	138	281	-	-	1.495
Reserve onderhoud Brede zorgschool	436	49	-	-	-	485
Reserve Informatisering en automatisering	660	-	35	-	-	626
Reserve onderhoud Stadhuiscomplex	999	185	-	-	-	1.184
Reserve investeringsfonds	1.622	-	1.622	-	-	-
Reserve onderhoud wegen	139	1.097	106	-	-	1.131
Reserve civiele kunstwerken	223	106	-	-	-	329
Reserve Parkeren	440	-409	-	-	-	31
Reserve Parkeerbijdrageregeling	42	-	-	-	-	42
Reserve Havens	1.389	-	280	-	-	1.109
Reserve Onderhoud wisselscholen	583	113	128	-	-	568
Reserve Integraal Kindcentrum Passewaaij	139	-	139	-	-	-
Reserve Onderhoud binnensportaccommodaties	1.375	-	587	-	-	788
Reserve Spelen	145	55	45	-	-	155
Reserve Onderhoud Agnietenhof	527	52	26	-	-	553
Reserve Algemene reserve Zinder	299	439	-	-	-	738
Reserve Uitvoering IHP	826	111	86	-	-	852
Reserve Collectie Museum	74	6	-	-	-	80
Reserve Onderhoud museum	115	90	59	-	-	146
Reserve monumenten	98	-	-	-	-	98
Reserve Onderhoud Zinder	230	61	-	-	-	291
Reserve onderhoud groen	112	-	112	-	-	-
Reserve financiële herplantplicht bomen	149	24	-	-	-	172
Reserve Sociaal domein	634	-	102	-	-	532
Reserve wijkgericht werken	196	3	36	-	-	163
Reserve Opvang Oekraïense vluchtelingen	4.653	1.113	-	-	-	5.766
Reserve GGZ	658	772	825	-	-	605
Reserve riolering	380	-	380	-	-	-
Reserve klimaatbeleid	98	-	-	-	-	98

Reserve begraafplaats Ter Navolging	27	2	22	-	-	7
Reserve Grondexploitatie	5172	779	294	-	-	5.656
Reserve westelijke uitvalsweg	581	650	11	-	-	1.220
Reserve Woonwagens	104	-	104	-	-	-
Reserve Tielse Toekomstfonds	-	9.000	-	-	-	9.000
Reserve Uitvoering Programmalijnen Sociaal Domein	-	500	-	-	-	500
Overige bestemmingsreserves	24.764	14.935	5.280	-	-	34.419
Totaal reserves	58.702	47.558	20.681	-	-	85.580

Verloop van de algemene weerstandsreserve	Mutatie €x1.000	Stand €x1.000
Stand per 01-01-2025		20.776
Verwerking jaarresultaat 2024		
Resultaat 2024 toevoegen aan algemene reserve*	7.757	
Stortingen 2025		
Winstuitkering Industrieschap Medel	17.500	
Vrijval nota Reserves en Voorzieningen	2.727	
Aanstormend Talent	364	
Vergoeding zwerfafval (dekking IBOR 2026)	207	
Overheveling budget omgevingswet	169	
Overheveling uitkering 2025 Bibliotheekwerk	120	
Inzet claim laaggeletterdheid	114	
6000 jaar Tiel overschot 2025	110	
Overheveling overschot opleidingsbudget Veerkrachtig Tiel 2.0	96	
Wijkbudgetten	79	
Overheveling zwerfafval naar wijkbudgetten	47	
Overdracht JGZ taken aan GGD	30	
Gemeenteraadsverkiezingen	25	
Fietsverbinding Amsterdam Rijnkanaal	6	
Totaal stortingen 2025		29.351
Onttrekkingen op basis van besluitvorming		
Tiels Toekomstfonds	9.000	
Onderhoud Sint Maartenstoren	2.225	

Vorbereiding westelijke ontsluitingsweg*	650	
Programmalijnen Sociaal Domein	500	
VSOkosten 2025*	370	
Woningbouwversnelling (Perspectievennota, fiche 11)	300	
Vaststelling werkbegroting AvriBOR 2025*	230	
Uitvoeringsbudget uittreding BWB*	192	
Restantbudget invoering Omgevingswet	186	
Excellente Dienstverlening (Perspectievennota, fiche 20)	103	
Overheveling project bijplaatsingen van 2024 naar 2025	88	
Groot onderhoud (wijkgebouw) Peppellaan*	73	
Bestemmingsreserve Spelen	55	
Toekomstvisie (Perspectievennota, fiche 22)	51	
Inhuur bouwkundig adviseur*	50	
Overschot incidenteel budget alleenverdienersproblematiek 2024	42	
Doorontwikkeling sociale poort	34	
Branding Tiel	30	
Transformatiesubsidie kernwinkelgebied	26	
Kosten overdracht speelplekken*	17	
Overdracht JGZ taken aan GGD*	16	
Zonnelijstbudget (Perspectievennota 2025)	14	
Aanpak echtscheidingen, uit bestemming 2024	12	
Restantbudget verplaatsing coffeeshops	10	
Muurschildering (Perspectievennota, fiche 12)	8	
Aanleg Klompenpad (Perspectievennota)	5	
Totaal onttrekkingen 2025		14.288
Stand algemene weerstandsreserve 31-12-2025		35.839
Claims/stortingen op basis van besluitvorming	Mutatie	Stand
Sluitend maken begroting 2026	-1.000	
Sluitend maken begroting 2027	-1.000	
Uitvoeringsbudget Schaalsprong*	-750	

Sanering gronddepot Papesteeg*	-600	
Transformatiesubsidie kernwinkelgebied	-267	
Inzet claim laaggeletterdheid	-237	
Museum Prehistorie (Perspectievennota, fiche 10)	-230	
Budget uitvoeringskosten klimaatbeleid (Meicirculaire 2022)	-228	
Uitvoeringsbudget uittreding BWB*	-218	
Inzet extra inhuur bouwkundig adviseur (extra opbrengst leges)*	-200	
Zonnekalenderbudget Perspectievennota 2025 wordt besteed in 2026	-186	
Restantbudget invoering Omgevingswet	-182	
Excellente Dienstverlening (Perspectievennota, fiche 20)	-147	
Groot onderhoud (wijkgebouw) Peppellaan*	-127	
Invoering Wet open overheid	-120	
6000 jaar Tiel – werkelijk overschot 2025	-110	
Rijksvergoeding nazorg kinderopvangtoeslag*	-83	
Restantbudget verplaatsing coffeeshops	-70	
Doorontwikkeling sociale poort	-68	
Budget Gastvrije Waaldijk	-50	
Latenstein 2.0 (Perspectievennota, fiche 13)	-50	
Aanpak echtscheidingen (uit bestemming 2024)	-49	
Aanleg Klompenpad (Perspectievennota)	-45	
Muurschildering (Perspectievennota, fiche 12)	-42	
Kosten overdracht speelplekken*	-38	
Achterstallig onderhoud kunstwerken*	-30	
Overschot incidenteel budget alleenverdienersproblematiek 2024	-30	
Onderzoek fietsverbinding Amsterdam–Rijnkanaal	-27	
Restantbudget invoering Omgevingswet	-13	
Totaal		-6.184
Vrij besteedbaar		29.655

Toelichting op het doel en de mutaties van de verschillende reserves

Algemene weerstandsreserve

Doel hiervan is het vormen van een financiële buffer voor het opvangen van risico's waarvoor geen bestemmingsreserve of voorziening is gevormd of die ontoereikend blijken. Daarnaast gebruiken we de reserve om incidentele budgetten tijdelijk te oormerken en voor overheveling van niet bestede budgetten naar een volgend jaar. Hieronder is een lijst van alle stortingen, onttrekkingen en claims op de reserve

toegelicht. Het vrij besteedbare saldo zetten we in als weerstandsvermogen om onze risico's af te dekken.

Dekkingsreserves kapitaallasten

Bij het doen van investeringen maken we soms gebruik van eenmalige dekkingsmiddelen. Deze zetten we dan om in reserves waaruit we de kapitaallasten van de investering dekken. Deze reserves kunnen dus niet meer voor een ander doel worden ingezet. De reserves zijn weergegeven in de onderstaande tabel.

Dekkingsreserves kapitaallasten	Boekwaarde 01-01-2025 €x1.000	Toevoeging €x1.000	Onttrekking €x1.000	Boekwaarde 31-12-2025 €x1.000
Dekking afschrijving Stadhuiscomplex	82	-	6	75
Dekking afschrijving (MMP)	1171	144	10	1305
Dekking afschrijving Waalkade fase 1	2.760	-	60	2.700
Dekking afschr multifunctioneelgebouw Avezaath	240	-	7	232
Dekking afschr. Brede school De Kokkenhof	396	-	16	379
Dekking afschr. voormalig Lingecollege	3.457	-	411	3.046
Dekking afschrijving buitensportaccommodaties	747	-	101	646
Dekking kapitaallasten binnensportaccommodaties	-	282	-	282
Dekking afschr. vervangingsinv. Agnietenhof	1.068	196	129	1.135
Dekking afschrijving verbouwing Agnietenhof	852	-	37	815
Dekking afschrijving vervangingsinv. Zinder	11	145	57	98
dekking afschrijving restauratie maartenstoren	-	2.506	-	2.506
afschrijving speeltuin Hertogenwijk	188	-	-	188
Dekking afschrijving infrastructuur WLP	2.185	-	273	1.912
Dekking afschrijving woonunit industrieweg 2019	4	-	4	-
Totaal	13.161	3.273	1.113	15.321

Reserve gemeentelijke eigendommen

De reserve heeft als doel groot onderhoud aan de gemeentelijke panden te dekken. In 2025 is € 281.000 onttrokken ten behoeve van de restauratie van de Maartenstoren. Daarnaast is het saldo van de bestede onderhoudslasten à € 137.732 gestort.

Reserve onderhoud Brede Zorgschool

De gemeente Tiel voert het groot onderhoud aan de school uit voor het schoolbestuur. Daarvoor krijgt zij een jaarlijkse vaste vergoeding van de school. Het groot onderhoud fluctueert echter. Omdat de school nog relatief nieuw is, is het groot onderhoud nog beperkt. De overschotten op het onderhoudsbudget worden gestort in de reserve. Dit was in 2025 een bedrag van € 48.942.

Reserve informatisering en automatisering

Deze reserve dient ter dekking van de investeringen in automatiseringsapparatuur en ter dekking van automatiseringsprojecten. De kapitaallasten ad. € 34.545 i.v.m. aanleg glasvezel en worden, conform begroting, uit deze reserve gedekt.

Reserve kapitaallasten MMP stadhuiscomplex

De reserve is een afsplitsing van de reserve kapitaallasten stadhuiscomplex t.b.v. kapitaallasten van de vervanging van middelen (inventaris) van het stadhuiscomplex.

De toevoeging bedraagt, conform begroting € 143.976. Onttrokken is een bedrag van € 10.300 i.v.m. kapitaallasten. Dit is ook conform begroting.

Reserve Onderhoud Stadhuiscomplex

De reserve heeft als doel het groot onderhoud stadhuiscomplex te egaliseren. Op basis van de werkelijke uitgaven is € 184.9667 gestort in deze reserve.

Reserve investeringsfonds

In de nota Reserves en voorzieningen 2025 is besloten om deze reserve op te heffen. Het saldo van € 1.622.282 is overgeheveld naar de algemene weerstandsreserve.

Reserve Tiels Toekomstfonds

Zoals in de nota Reserves en voorziening 2025 is besloten is deze reserve gevormd en is er € 9.000.000 in gestort.

Reserve onderhoud wegen

De reserve onderhoud wegen heeft als doel kosten voor onderhoud aan wegen te egaliseren. Daarnaast storten we hierin het saldo van lasten en baten van de aanleg van kabels en leidingen door nutsbedrijven.

In 2025 heeft er minder onderhoud plaatsgevonden dan geraamd, en is er meer ontvangen voor kabels en leidingen. Hierdoor storten we € 1.097.246 in de reserve. In 2025 is gewerkt aan de opstelling van integrale beheerplannen, de kosten hiervan ad. € 105.697 brengen we ten laste van de reserve.

Reserve civiele kunstwerken

De reserve heeft als doel groot onderhoud van de civiele kunstwerken te egaliseren. In 2025 heeft er minder onderhoud plaatsgevonden dan geraamd, waardoor er € 106.023 is gestort.

Reserve parkeren

De reserve heeft als doel de verrekening van lasten en baten van parkeren, waardoor dit beleidsveld als gesloten circuit functioneert, dat geen invloed heeft op het begrotingsaldo. In 2025 is een tekort van € 409.249 aan de reserve onttrokken.

Reserve parkeerbijdrageregeling

In deze reserve worden de opgelegde parkeerbijdragen gestort die nog niet zijn ingezet om parkeerplaatsen te realiseren voor het centrum. In 2025 hebben geen stortingen en onttrekkingen plaatsgevonden.

Reserve Havens

De reserve Havens gebruiken we als egaliseringsreserve voor de kosten en baten per jaar. In 2025 waren de lasten € 280.073 hoger dan de lasten, dit bedrag onttrekken we dus aan de reserve.

Reserve onderhoud wisselscholen

De reserve heeft als doel heeft de kosten voor groot onderhoud van de “wisselscholen” te egaliseren.

Voor de dekking van toekomstige onderhoudskosten is een bedrag van € 113.234 toegevoegd. Voor de dekking van de onderhoudskosten 2025 is een bedrag van € 128.205 onttrokken.

Reserve IKC Passewaaij

Deze reserve is in 2025, conform besluit bij vaststelling van de nota reserves en voorzieningen 2025, opgeheven.

Reserve onderhoud binnensport-accommodaties

Per 2028 wordt, conform de nota reserves en voorzieningen 2025, deze reserve opgeheven. Voor de uitvoering van de Deelverordening Compensatie 50% OZB Verenigingen Tiel resteert nog een claim op deze reserve van € 52.618. Daarnaast zijn vanuit 2025 nog twee claims doorgeschoven tot een totaalbedrag van € 84.330 (onderhoud gebouw Scrumbox € 52.618 en actualiseren opstal- en huurovereenkomsten buitensportaccommodaties € 60.000).

In 2025 is een bedrag van € 586.751 onttrokken voor onderhoud clubgebouw de Scrumbox (€ 65.670), compensatie 50% OZB (€ 47.382 voor jaren 2024 en 2025) en voor vervanging warmtepomp zwembad (€ 473.699).

Reserve onderhoud Agnietenhof

De reserve dient ter dekking voor kosten van groot onderhoud. In 2025 is conform begroting € 51.934 toegevoegd. I.v.m. werkelijke kosten voor groot onderhoud is € 25.550 onttrokken.

Algemene reserve Zinder

In 2025 is het positieve resultaat (t.o.v. de begroting) van de exploitatie van het Cultuurbedrijf van € 438.000 toegevoegd aan deze reserve.

Reserve uitvoering IHP

In 2023 heeft de raad het Integraal Huisvestingsplan Onderwijs (IHP) Tiel vastgesteld. Tegelijkertijd is besloten om een reserve uitvoering IHP in het leven te roepen ter dekking van de kosten van de uitvoering van het IHP. In 2025 is hierin

€ 111.474 gestort en € 86.095 onttrokken voor de dekking van afboeken voorbereidingskosten verduurzaming Adamshof.

Reserve collectie museum

De reserve is in het verleden gevormd om grotere, waardevolle aankopen te kunnen financieren. Jaarlijks wordt, conform begroting € 5.520 gedoteerd.

Reserve onderhoud museum

Deze reserve is gevormd om uitgaven voor groot onderhoud uit te dekken. Conform begroting is in 2025 € 90.118 toegevoegd. In 2025 is € 59.065 onttrokken voor groot onderhoud.

Reserve monumenten

Doel van de reserve is het reserveren van middelen voor grotere, langlopende projecten voor archeologie en restauratie. In 2025 heeft geen onttrekking plaatsgevonden, omdat de uitgaven konden worden opgevangen binnen het budget voor monumenten.

Reserve onderhoud Zinder

In 2021 is een nieuwe reserve gevormd voor groot onderhoud aan het nieuwe pand Zinder. In 2025 is hieraan conform begroting € 60.734 toegevoegd.

Reserve onderhoud groen

Deze reserve heeft als doel de kosten voor groot onderhoud van renovaties en projecten zoals die in het Groenbeheerplan zijn vastgesteld te dekken. In 2025 hebben geen mutaties plaatsgevonden op deze reserve.

Financiële herplantplicht bomen

In de bomenverordening is een artikel (art.8) opgenomen over financiële herplantplicht. Deze financiële herplantplicht houdt in dat indien feitelijke herplant niet mogelijk is er een financiële bijdrage verlangd wordt. Deze financiële vergoeding wordt dan gebruikt voor herplant elders. Het doel van de reserve is deze financiële herplant goed te kunnen bewaken en de feitelijke herplant te kunnen bekostigen. In 2025 is hiervoor € 23.500 gestort.

Reserve Spelen

In 2024 is de reserve Spelen gevormd. Daarin hebben we overblijvende middelen voor de overdracht van speelplaatsen à € 45.000 gestort. Deze zijn in 2025 besteed en onttrokken aan de reserve. Daarnaast is t.b.v. deze overdracht € 55.000 in de reserve gestort vanuit de bestemming van het resultaat 2024.

De rest van het saldo van deze reserve betreft de nog niet uitgekeerde subsidie aan de stichting Tiel Speelt, omdat de stichting deze op dit moment nog niet nodig heeft.

Reserve sociaal domein

In 2025 is € 101.918 onttrokken voor dekking van (extra) uitgaven van het JFSC en het Volwassenfonds.

Reserve uitvoering programmaliĳnen sociaal domein

Deze reserve is per 2025 ingesteld voor projecten die voorkomen uit de programmaliĳnen sociaal domein.

Reserve wijkgerichtwerken

Doel van de reserve is dat de wijken mogen sparen voor grotere projecten die het jaarbudget overstijgen. In 2025 is een bedrag van € 2.729 gestort in deze reserve.

Reserve opvang Oekraïense vluchtelingen

De opvang van Oekraïense vluchtelingen leidt tot hoge kosten en inkomsten. De vergoedingen die we van het Rijk hebben ontvangen zijn nog niet allemaal besteed. Het verschil storten we in de reserve. In 2025 is € 1.113.403 gestort.

Reserve GGZ

Deze reserve is bestemd voor de noodzakelijke inhaalslag op het gebied van mentale gezondheid, GGZ en de aanpak van dak- en thuisloosheid. Per einde 2025 is deze reserve gemaximeerd op € 605.000.

Reserve riolering

Deze reserve is bij de nota Reserves en voorzieningen 2025 afgeroomd en het saldo is toegevoegd aan de voorziening Riolering.

Reserve klimaatbeleid

Het doel van de reserve is uitvoering te geven aan het klimaatbeleidsplan dat voor meerdere jaren geldt. Eventuele overschotten op het jaarlijkse budget voor klimaatmiddelen worden gestort in de reserve. Tekorten worden hieraan onttrokken. In 2025 hebben geen mutaties plaatsgevonden.

Reserve begraafplaats Ter Navolging

Deze reserve is gevormd voor het restaureren van historische grafmonumenten

Ter Navolging. In het afgelopen jaar is € 2.401 gestort vanuit ontvangen opslagen op begraafrechten bij begraving op deze begraafplaats. Aan de andere kant is er € 21.918 onttrokken ten behoeve van het herstel van drie grafmonumenten.

Algemene reserve grondexploitatie

De reserve vormt een financiële buffer om mogelijke risico's in grondexploitaties, waarvoor geen reserve of voorziening is gevormd, op te vangen. Winsten uit grondexploitaties worden hierin gestort, verliezen worden hier uit gedekt. In verband met verhoging van de verliesvoorziening grondexploitatie is € 146.000 aan deze reserve onttrokken. Daarnaast is € 60.000 onttrokken i.v.m. het terugbetalen van een deel van het voorschot kostenverhaal project bioscoopvoorziening. Vanuit het project Veilingterrein heeft per saldo een toevoeging plaatsgevonden van € 367.000. Daarnaast is de opbrengst van grondverkoop van € 336.888 aan deze reserve toegevoegd.

Reserve westelijke uitvalsweg

Bij de begroting 2023 heeft u besloten om te gaan sparen voor de westelijke uitvalsweg die rond 2030 aangelegd gaat worden. In 2023 is hierin de eerste € 650.000 is gestort, in 2025 de tweede € 650.000. Daarnaast is in 2024 € 11.200 onttrokken voor gemaakte voorbereidingskosten.

Reserve woonwagens

Deze reserve diende ter dekking van kosten i.v.m. het overdragen van woonwagens aan corporaties. In 2025 is in de nota Reserves en voorzieningen besloten om deze reserve op te heffen.

Vorzieningen

Vorzieningen worden gevormd voor een bepaald doel. Er is bij voorzieningen spraken van een min of meer (on)zekere verplichting die te zijner tijd schulden kunnen worden. Voorzieningen worden onderverdeeld in:

- voorzieningen voor verplichtingen, verliezen en risico's
- van derden verkregen middelen die specifiek besteed moeten worden
- voorzieningen voor bijdragen aan toekomstige vervangingsinvesteringen, waarvoor een heffing wordt geheven
- voorzieningen voor middelen van derden, waarvan de bestemming gebonden is.



Voorzieningen	Boek- waarde 01-01-2025 €x1.000	Toevoeg- ingen bestem- ming €x1.000	Aanwen- dingen boekjaar €x1.000	Vrijval voorzienin- gen €x1.000	Boek- waarde 31-12-2025 €x1.000
Voorzieningen voor verplichtingen, verliezen en risico's					
Voorziening verlofsparen	232	139		-	371
Voorziening soneel	579	370		631	318
Verschil voorzieningen	-4	-			-4
Voorziening grondexploitaties*	2.900	146		3.046	-
Voorziening wacht- gelden wethouders	1.415	1.771		205	2.981
Totaal	5.122	2.425	-	3.881	3.665

* *Vorig jaar is een gedeelte van de voorziening grondexploitaties onder de voorraden gepresenteerd. In 2025 is het volledige bedrag onder de voorraden gepresenteerd.*

Toelichting voorzieningen

Voorziening verlofsparen

Als gevolg van de invoering van het verlofsparen in 2022 moeten we een voorziening treffen voor bovenwettelijk verlof. We treffen alleen een voorziening voor zover dat stand van het bovenwettelijk verlof hoger is dan het gemiddelde over de afgelopen jaren. Berekend op basis het gemiddeld uurtarief in 2025 komen we dan tot een voorziening van € 371.072

Voorziening personeel

De gemeente is zelf risicodragend voor personeelsleden die in de WW komen. De verplichtingen die hieraan verbonden zijn houden we aan in deze voorziening.

Voorziening grondexploitaties

Deze voorziening is gevormd als dekkingsmiddel voor te verwachten tekorten grondexploitatie. De peildatum is 31-12-2025.

De voorziening is gevormd voor de grondexploitaties Bleekveld en Lingehoven.

Voorziening wachtgelden wethouders

Voormalig wethouders hebben gedurende een bepaalde periode na beëindiging recht op wachtgeld.

Daarnaast is de gemeente verantwoordelijk voor de pensioenvoorziening van wethouders. De verplichtingen die hieruit voortvloeien houden we aan als voorziening.

Voorzieningen	Boek- waarde 01-01-2025 €x1.000	Toevoeg- ingen bestem- ming €x1.000	Aanwen- dingen boekjaar €x1.000	Vrijval voorzie- ningen afschrij- vingen €x1.000	Stand 31-12-2025 €x1.000
Voorzieningen voor middelen waarvan de bestemming de gebonden is					
Voorziening riolering	8.541	1.757	-	-	10.297
Voorziening onderhoud graven	736	-		-15	751
Totaal	9.277	1.757	-	-15	11.048

Voorziening riolering

Het doel van deze voorziening is de uitvoering van het Gemeentelijk RioleringsPlan (GRP) te waarborgen. Het GRP met watertaken is gebaseerd op uitgangspunten van de gebruikelijke exploitatie, wettelijke verplichtingen, het waterconvenant tussen Waterschap en gemeenten. Het GRP levert een volledig beeld van het onderhoud van het arsenaal en vormt de basis voor de uitsplitsing van de voorziening in het spaarcomponent en het onderhoudscomponent.

De kosten voor groot onderhoud en vervangingsinvesteringen en verbeteringen worden uit de voorziening gedekt. In 2024 is een nieuw GRP, inclusief kostendekkingplan vastgesteld, waarin wordt voortgeborduurd op de ingezette beleidslijn en de opgebouwde voorziening. Onderdeel hiervan is dat de voorziening de komende jaren langzaam wordt afgebouwd.

Er is sprake van één voorziening riolering waaruit het productsaldo riolering wordt gedekt. Dat bedroeg in 2025 € 1.757.000 positief.

Voorziening onderhoud graven

Jaarlijks wordt voor meerdere jaren de onderhoudsbijdrage voor de begraafplaatsen gelijktijdig met de leges begraafrechten vooruit ontvangen. De ontvangen (afkoop)bedragen voor het grafonderhoud worden als bijdragen van derden beschouwd voor een al dan niet kostendekkende jaarlijkse dienstverlening. De ontvangen afkoopbedragen dienen in een voorziening voor middelen van derden waarvan de bestemming gebonden is (artikel 44 lid 2) te worden opgenomen.

Op basis van de uitgangspunten uit de verordening en de opbouw van de ontvangen onderhoudsbijdragen van de afgelopen jaren is een berekening gemaakt van de vooruitontvangen onderhoudsbijdragen tot 31-12-2025. Op basis hiervan is het saldo van de voorziening per 31-12-2024 € 751.000.

Vaste schulden met een rentetypische looptijd van één jaar of langer

De vaste schulden met een looptijd van langer dan één jaar worden onderverdeeld in:

- onderhandse leningen van binnenlandse banken en overige financiële instellingen
- waarborgsommen.

Banken en financiële instellingen binnenland	Gemeentelijke geldleningen €x1.000
Schuldrestant 1 januari 2025	98.208
Bij: opgenomen geldleningen	-
Af: (reguliere) aflossingen	7.829
Schuldrestand 31 december 2025	90.379

De rentelasten van de langlopende gelden bedroegen in 2025 € 1.046.127

Waarborgsommen	Boekwaarde 01-01-2025 €x1.000	Boekwaarde 31-12-2025 €x1.000
Nog te verrekenen waarborgsommen	14	14

Flottende passiva

De vlottende passiva is onderverdeeld in :

- netto vlottende schulden met een looptijd korter dan één jaar
- overlopende passiva

Netto vlottende schulden met een rentetypische looptijd korter dan één jaar

De netto vlottende schulden met een looptijd korter dan één jaar worden onderverdeeld in:

- kasgeldleningen aangegaan bij openbaren lichamen als bedoeld in artikel 1, lid a van de wet Fido
- banksaldi
- overige schulden en
- overige kasgeldleningen.

Overige schulden	Boekwaarde 01-01-2025 €x1.000	Boekwaarde 31-12-2025 €x1.000
Crediteuren algemeen	7.782	6.991
Overige	165	10.345
Nog te betalen bedragen/verplichtingen	4.692	6.164
Totaal	12.640	23.500

Overige kasgeldleningen	Boekwaarde 01-01-2025 €x1.000	Boekwaarde 31-12-2025 €x1.000
Kasgeldlening	-	10.000
Totaal	-	10.000

Voor uitgaven waarvoor nog geen factuur is ontvangen worden zogenaamde verplichtingen opgenomen. De grootste posten nog te betalen: Renovatie sportvelden RKTVC € 1.493.200,

Regiogemeenten, Iza 2025 € 900.301, Werkzaam, transparante BTW € 454.800.

Overlopende passiva

Overlopende passiva	Boekwaarde 01-01-2025 €x1.000	Boekwaarde 31-12-2025 €x1.000
a. Verplichtingen die in het begrotingsjaar zijn opgebouwd en die in een volgend begrotingsjaar tot betaling komen	611	512
b. De van de Europese en Nederlandse overheidslichamen ontvangen voorschotbedragen voor uitkeringen met een specifiek bestedingsdoel die dienen ter dekking van lasten van volgende begrotingsjaren;	3.698	524
c. Vooruitontvangen bedragen die ten bate van volgende begrotingsjaren komen	25.560	25.743
Totaal	29.868	26.780

Vooruitontvangen rijksbedragen met een specifiek bestedingsdoel	Boekwaarde 01-01-2025 €x1.000	Toevoegingen €x1.000	Vrijgevallen bedragen €x1.000	Boekwaarde 31-12-2025 €x1.000
Voorschotten Rijk	-	-	-	-
Vooruitontvangen bijdrage Educatie	-	-	-	-
Subsidie Onderwijsachterstandenbeleid	-	-	-	-
Vooruitontvangen subsidie kwalificatiegelden	-	-	-	-
Vooruitontvangen bijdrage geluidssanering	-	-	-	-
Overige Nederlandse overheidslichamen	3.698	145	3.318	524
Pokgelden	146	81	-	228
Bijdrage proeflokale OOV	48	-	48	-

Teveel ontvangen Staaygelden	14	-	14	-
Versterkingsgelden	0	62	-	62
Provincie bijdrage oud Monument	6	-	-	6
VUO bijdrage aanstorm talent 2023	40	-	40	-
Niet bestede provinciale subsidie monumenten 2025	-	1	-	1
Belastingdienst, af te dragen BTW	3.194	-	3.194	-
Vooruitontvangen subsidie RIEC	23	-	22	0
Vooruitontvangen bijdrage Veiligheidshuis	227	-	-	227
Totaal	3.698	145	3.318	524

Niet uit de balans blijvende verplichtingen

In overeenstemming met het Besluit Begroting en Verantwoording (BBV) worden de volgende posten buiten de balansstelling vermeld:

- Artikel 40b BBV (Activa)
Het recht op verliescompensatie krachtens de Wet op de vennootschapsbelasting 1969 bedraagt nihil.
- Artikel 50 BBV (Passiva)
Borg, - en garantiestellingen zijn in deze paragraaf nader toegelicht.

Gegarandeerde geldleningen	Stand per 1-1-2025	Opname 2025	Aflossing 2025	Stand per 31-12-2025
Particuliere woningbouw	57.688	-	4.145	53.543
Woningbouwcorporaties	86.812	-	8.201	78.611
Gemeente als achtervang	144.500	-	12.346	132.154
Culturele-/sportvereniging	150	-	6	144
Leningen personeel	264	-	-	264
Gemeente als directe risicodragers	414	-	6	408
Totaal gegarandeerde geldleningen	144.914	-	12.352	132.562

In 2025 is geen aanspraak gedaan op de bovengenoemde gewaarborgde leningen. In 2025 zijn er geen nieuwe leningen bijgekomen.

Particuliere woningbouw

De gemeente staat garant voor hypotheekleningen die zijn afgesloten voor 1995 voor

100%. In 1995 is gestart met de Nationale Hypotheek Garantie. Dit betekende voor de gemeente dat zij niet alleen garant stond voor de aangevane particuliere hypotheekleningen, maar samen met de Rijksoverheid, ieder voor 50%. In 2011 heeft het Rijk deze garantstelling voor de NHG geheel voor haar rekening genomen. Dit

betekent dat het risico voor de gemeente in de loop van de jaren afneemt.

Waarborgfonds Sociale Woningbouw

Ook voor de leningen van de woningbouwcorporaties staat de gemeente - samen met het Rijk - als achtervang garant. Ondanks enkele faillissementen en ander financiële malversaties bij de woningbouwcorporaties is het tot op heden niet voorgekomen dat een beroep moest worden gedaan op deze achtervang constructie, waardoor het toekomstige risico dat de gemeente haar achtervang rol moet uitoefenen als gering wordt ingeschat.

Leningen personeel

Voor de invoering van de Wet Fido (2001) was het mogelijk voor ambtenaren goedkoop te lenen, waarbij de gemeente garant stond. Sindsdien is het niet meer mogelijk voor ambtenaren om langs deze weg een hypotheek af te sluiten. De gemeente dient in het verleden afgesloten hypotheek te respecteren en als garantsteller voor deze hypotheek tot het moment van algehele aflossing te fungeren.

BNG Bank

Er is een rekening-courant krediet bij de BNG Bank van € 5,0 miljoen.

CAK

Met betrekking tot de eigen bijdragen die het CAK int en aan de gemeenten afdraagt, geldt op basis van de Kadernota rechtmatigheid 2018 van de commissie BBV het volgende. Gemeenten kunnen op basis van de overzichten van het CAK wel de aantallen personen, soort en omvang van de zorgverlening beoordelen met de eigen WMO-administratie. Probleem-

punt is dat door het ontbreken van inkomensgegevens op deze overzichten de informatie over de eigen bijdrage ontoereikend is om als gemeente de juistheid op persoonsniveau en volledigheid van de eigen bijdragen als geheel te kunnen vaststellen. Door de systematiek te kiezen van het vaststellen van de eigen bijdragen door het CAK, heeft de wetgever in feite bepaald, dat de verantwoordelijkheid voor de juistheid en volledigheid van de eigen bijdragen geen gemeentelijke verantwoordelijkheid is. Dat betekent dat door de gemeenten geen zekerheden over omvang en hoogte van de eigen bijdragen kunnen worden verkregen als gevolg van het niet kunnen vaststellen van de juistheid op persoonsniveau, zoals hiervoor is toegelicht. De gemeente zal deze onzekerheid in de jaarstukken moeten noemen, ook al ligt de oorzaak niet bij de gemeente."

Contracten

Daarnaast vloeien uit Europese en meervoudige aanbestedingen meerjarige financiële verplichtingen voort, met een totale contractwaarde van € 46.101.326.

Juridische geschillen

Er is per balansdatum één planschadezaak in de fase van hoger beroep bij de afdeling bestuursrechtspraak van de Raad van State. Er lopen, zoals ieder jaar, meerdere bezwaarzaken en kleine aansprakelijkheidsstellingen die geen relevante financiële impact hebben.

Personeelslasten

Het saldo van de verplichting voor vakantiegelden voor bestuurders bedraagt per 31 december 2025 € 43.808 (7/12 maal 8% van totale loonsom 2025).

Gebeurtenissen na balansdatum

Er hebben zich na de balansdatum geen gebeurtenissen voorgedaan die invloed hebben op de financiële positie.



Verantwoordingsinformatie over de specifieke uitkeringen (SISA)

Ministerie van Binnenlandse Zaken en
Koninkrijksrelaties

Verstrekker		SISA-bijlage verantwoordingsinformatie 2025 op grond van artikel 3 van de Regeling informatieverstrekking sisa - d.d. 07-01-2026																				
Uitkeringscode	Specifieke uitkering	Uitkeringscode	Indicator	Indicator	Indicator	Indicator	Indicator	Indicator	Indicator	Indicator	Indicator											
JenV	Specifieke uitkering grondslag Ontvanger	A20B	Specifieke uitkering van de lokale integrale aanpak van radicalisering, extremisme en terrorisme 2023-2026 (SISA tussen medeoverheden)	SISA tussen medeoverheden	Hieronder per regel één gemeente(code) selecteren en in de kolomernaast de verantwoordingsinformatie voor die gemeente invullen	Beschikingskenmerk	Naam taak/project	Bestedingen (jaar T) komen overeen met activiteitenplan per taak/project (Ja/Nee)	Besteding uitvoering activiteiten (jaar T)	Cumulatieve besteding uitvoering activiteiten (tm jaar T)												
					Aard controle n.v.t. Indicator: A20B/01	Aard controle n.v.t. Indicator: A20B/02	Aard controle n.v.t. Indicator: A20B/03	Aard controle D1 Indicator: A20B/04	Aard controle R Indicator: A20B/05	Aard controle n.v.t. Indicator: A20B/06												
					1 060268 Gemeente Nijmegen	5912520		Nee	€ 0	€ 0												
					2																	
					18																	
					Kopie gemeente(code)	Kopie Beschikingskenmerk	Kopie Naam taak/project	Afwijking t.o.v. aanvraag overeengekomen (Ja/Nee) in (jaar T) per taak/project - bij Ja is indicator 11 verplicht	Toelichting atwijking besteding (jaar T) volgens activiteitenplan per taak/project	Eindverantwoording (Ja/Nee)												
					Aard controle n.v.t. Indicator: A20B/01	Aard controle n.v.t. Indicator: A20B/08	Aard controle n.v.t. Indicator: A20B/09	Aard controle n.v.t. Indicator: A20B/10	Aard controle n.v.t. Indicator: A20B/11	Aard controle n.v.t. Indicator: A20B/12												
					1 060268 Gemeente Nijmegen	5912520		Nee		Nee												
					2																	
					18																	
					FIN	Regeling specifieke uitkering gemeentelijke hulp gedupeerden toeslagenproblematiek Gemeenten	B2	Aantal uitgewerkte plannen van aanpak in (jaar T)	Cumulatief aantal uitgewerkte plannen van aanpak (tm jaar T)	Normbedragen voor a, b, d en f (Ja/Nee)	Normbedragen voor e (Ja/Nee)	Nee: reeks 1 / Ja: reeks 2	Eindverantwoording (Ja/Nee)									
																	Aard controle D2 Indicator: B2/01	Aard controle n.v.t. Indicator: B2/02	Aard controle n.v.t. Indicator: B2/03	Aard controle n.v.t. Indicator: B2/04	Aard controle n.v.t. Indicator: B2/05	
																	16	112		Ja	Nee	
																	Reeks 1	Reeks 1	Reeks 1	Reeks 1	Reeks 1	
																	Besteding (jaar T) werkelijke kosten van onderdeel a, b, d en f (artikel 3)	Cumulatieve besteding (tm jaar T) werkelijke kosten van onderdelen a, b, d en f (artikel 3)	Keuze werkelijke kosten Aard controle n.v.t. Indicator: B2/06	Keuze werkelijke kosten Aard controle n.v.t. Indicator: B2/07	Keuze werkelijke kosten Aard controle R Indicator: B2/08	Cumulatieve besteding (tm jaar T) werkelijke kosten van onderdeel e met betrekking tot de kindregeling (artikel 3)
																	Reeks 1	Reeks 1	Reeks 1	Reeks 1	Reeks 1	Reeks 1
																	Besteding (jaar T) werkelijke kosten van onderdeel c (artikel 3)	Cumulatieve besteding (tm jaar T) werkelijke kosten van onderdeel c (artikel 3)	Keuze werkelijke kosten Aard controle R Indicator: B2/09	Keuze werkelijke kosten Aard controle R Indicator: B2/10	Keuze werkelijke kosten Aard controle R Indicator: B2/11	Cumulatieve besteding (tm jaar T) werkelijke kosten van onderdeel e met betrekking tot de kindregeling (artikel 3)
																	Reeks 1	Reeks 1	Reeks 1	Reeks 1	Reeks 1	Reeks 1
Reeks 2	Reeks 2	Reeks 2	Reeks 2	Reeks 2													Reeks 2					
€141.599	€ 852.897	€902.220	€2.539.476	€0													€0					
Reeks 2	Reeks 2	Reeks 2	Reeks 2	Reeks 2													Reeks 2					

		Normbedrag onderdeel a x aantal (potentiele) gedupeerden (jaar T) (artikel 3) Keuze normbedragen Aard controle R Indicator: B2/14 €5.226	Normbedrag onderdeel a x aantal (potentiele) gedupeerde cumulatief (tm jaar T) (artikel 3) Keuze normbedragen Aard controle R Indicator: B2/15 €64.021	Normbedrag onderdeel b x aantal plannen van aanpak (jaar T) (artikel 3) Keuze normbedragen Aard controle R Indicator: B2/16 €58.768	Normbedrag onderdeel b x aantal PVAs (jaar T) (artikel 3) Keuze normbedragen Aard controle R Indicator: B2/17 €30.416	Normbedrag onderdeel d x aantal nazorgtrajecten en/of PVAs cumulatief (tm jaar T) (artikel 3) Keuze normbedragen Aard controle R Indicator: B2/19 €206.376
		Reeks 2 Normbedrag onderdeel e (afhankelijk van aantal (potentiele) gedupeerden), indien nog niet eerder opgegeven (jaar T) (artikel 3) Keuze normbedragen Aard controle R Indicator: B2/20	Reeks 2 Normbedrag onderdeel e (afhankelijk van aantal (potentiele) gedupeerde cumulatief (tm jaar T) (artikel 3) Keuze normbedragen Aard controle R Indicator: B2/21	Reeks 2 Normbedrag onderdeel f x aantal driegesprekken cumulatief (tm jaar T) (artikel 3) Keuze normbedragen Aard controle R Indicator: B2/23	Totaal Totale verantwoording (jaar T) voor de SPUK B2 regeling Keuze normbedragen Aard controle n.v.t. Indicator: B2/24 €1.138.229	
BZK	C62	Gederfde opbrengsten (jaar T) die voortvloeien uit het kwijtschelden van gemeentelijke belastingen Keuze normbedragen Aard controle R Indicator: C62/01	Eindverantwoording (Ja/Nee) Keuze normbedragen Aard controle n.v.t. Indicator: C62/02			
BZK	C92	Besteding (jaar T) Keuze normbedragen Aard controle R Indicator: C92/01	Nee Keuze normbedragen Aard controle n.v.t. Indicator: C92/02			
OCW	D8	Besteding (jaar T) aan voorzieningen voor voorschouwe educatie die voldoen aan de wettelijke kwaliteitseisen (conform artikel 159, eerste lid WPO) Keuze normbedragen Aard controle R Indicator: D8/01	Besteding (jaar T) aan overige activiteiten (naast VVE) voor achterstand in de Nederlandse taal (conform artikel 158 WPO) Keuze normbedragen Aard controle R Indicator: D8/02	Besteding (jaar T) aan afspraken over voor- en vroegschoolse educatie met bevoegde gezagsorganen van scholen, houders van kindcentra en peuterspeelzalen (conform artikel 160 WPO) Keuze normbedragen Aard controle R Indicator: D8/03	Opgebouwde reserve ultimo (jaar T) Keuze normbedragen Aard controle n.v.t. Indicator: C92/04	Opgebouwde reserve ultimo (jaar T) Keuze normbedragen Aard controle n.v.t. Indicator: D8/05
		€ 43.070	€ 0	€ 938.710	794	€ 1.550.333
		€ 902.221	€ 604.805	€ 938.710	1	€ 1.615.276
		Hieronder per regel één gemeente (code) selecteren en de kolommen er naast de verantwoordingsinformatie voor die gemeente invullen Bedrag Aard controle n.v.t. Indicator: D8/07	Aan andere gemeenten (in jaar T) overgeboekte middelen (lasten) uit de specifieke onderwijsachterstandenbeleid Bedrag Aard controle R Indicator: D8/08	Hieronder per regel één gemeente (code) selecteren en de kolommen er naast de verantwoordingsinformatie voor die gemeente invullen Bedrag Aard controle n.v.t. Indicator: D8/09	Van andere gemeenten (in jaar T) overgeboekte middelen (baten) uit de specifieke uitkering onderwijsachterstandenbeleid Bedrag Aard controle R Indicator: D8/10	€ 1.161.527,6
		1				
		2				
		100				
OCW	D10	Verstrekte uitkering (jaar T) (inclusief eventuele prijsbijstelling) Keuze normbedragen Aard controle R Indicator: D10/01	Reservering educatie voorgaand jaar (jaar T-1) (beschikking OCW) Keuze normbedragen Aard controle R Indicator: D10/02	Totaal beschikbare middelen educatie (jaar T) Keuze normbedragen Aard controle R Indicator: D10/03	Reservering besteding educatie in (jaar T) voor volgend kalenderjaar (jaar T+1) Keuze normbedragen Aard controle R Indicator: D10/04	Onttrekking besteding educatie in (jaar T) van volgend kalenderjaar (jaar T+1) Bij hogere besteding dan beschikbare middelen Keuze normbedragen Aard controle R Indicator: D10/05

		€ 1.118.584	€ 245.274	€ 1.363.858	€ 1.123.647	€ 240.211	€ 0
		Onderbesteding jaar T Automatisch berekend Aard controle n.v.l. Indicator: D1007 € 0					
OCW	D12	Regionale meld- en coördinatiefunctie Besluit regionale meld- en coördinatiefunctie voortijdig schoolverlaten Regeling vsv voor de jaren 2021 t/m 2025 Contactgemeenten	Correctie besteding contactgemeente (jaar T-1) Aard controle R Indicator: D12/01 € 948.503 € 0	Opgebouwde reserve ultimo (jaar T-1) Aard controle R Indicator: D12/03 € 52.490	Opgebouwde reserve ultimo (jaar T) Aard controle R Indicator: D12/04 € 73.142	Eindverantwoording (Jaar/Nee) Aard controle n.v.l. Indicator: D12/05 Nee	Opgebouwde reserve ultimo (jaar T) Aard controle R Indicator: D12A/06 € 320.394
OCW	D12A	Regionaal programma voortijdig schoolverlaten Besluit regionale meld- en coördinatiefunctie voortijdig schoolverlaten Regeling vsv voor de jaren 2021 t/m 2025 Contactgemeenten	Besteding aan contactschool (jaar T) Aard controle R Indicator: D12A/02 € 98.200	Totale besteding (jaar T) (automatisch ingevuld) Aard controle n.v.l. Indicator: D12A/03 € 484.594	Correctie totale besteding (jaar T-1) Aard controle R Indicator: D12A/04 € 0	Opgebouwde reserve ultimo (jaar T) Aard controle R Indicator: D12A/05 € 41.375	Opgebouwde reserve ultimo (jaar T) Aard controle R Indicator: D12A/06 € 320.394
OCW	D14	Regeling specifieke uitkering inhalen COVID-19 gerelateerde onderwijsvertragingen	Besteding (jaar T) maatregelen artikel 3, lid 2, a t/m e samen opgeteld Aard controle R Indicator: D14/01 Nee	Besteding (jaar T) voor tijdelijke extra huur van bestaande huisvesting indien deze extra huisvesting nodig is voor de uitvoering van maatregelen die scholen of gemeenten in het kader van het Nationaal Programma Onderwijs nemen Aard controle R Indicator: D14/02 € 319.541	Besteding (jaar T) voor ambtelijke capaciteit van de gemeente of inkoop van expertise voor de uitvoering van het Nationaal Programma Onderwijs Aard controle R Indicator: D14/03 € 29.307	Opgebouwde reserve ultimo (jaar T-1) Aard controle n.v.l. Indicator: D14/04 € 16.896	Opgebouwde reserve ultimo (jaar T) Aard controle n.v.l. Indicator: D14/05 € 319.541
			Opgebouwde reserve ultimo (jaar T-1) Aard controle R Indicator: D14/04 € 16.896	Opgebouwde reserve ultimo (jaar T) Aard controle R Indicator: D14/05 € 319.541	Opgebouwde reserve (jaar T) Aard controle R Indicator: D14/06 € 34.503	Eindverantwoording (Jaar/Nee) Aard controle n.v.l. Indicator: D14/07 Ja	Opgebouwde reserve ultimo (jaar T) Aard controle n.v.l. Indicator: D14/08 € 16.896
			Hieronder per regel één gemeente (code) selecteren en in de kolommen er naast de uitkering gemeente l.b.v. het Nationaal Programma Onderwijs de gemeente invullen Aard controle n.v.l. Indicator: D14/08 1	Hieronder per regel één gemeente (code) selecteren en in de kolommen er naast de verantwoordingsinformatie voor de gemeente invullen Aard controle n.v.l. Indicator: D14/10 2	Van andere gemeenten (in jaar T) overgeboekte middelen (baten) uit de specifieke uitkering gemeenten l.b.v. het Nationaal Programma Onderwijs Aard controle n.v.l. Indicator: D14/11 10	Opgebouwde reserve ultimo (jaar T) Aard controle n.v.l. Indicator: D23/01 € 301.934	Opgebouwde reserve ultimo (jaar T) Aard controle n.v.l. Indicator: D23/02 € 301.934
OCW	D23	Regeling eenmalige specifieke uitkering en subsidies lokale bibliotheekvoorzieningen	Aard van de activiteit besteding (jaar T) Aard controle n.v.l. Indicator: D23/02 € 301.934	Besteding (jaar T) Aard controle R Indicator: D23/03 € 301.934	Inlien van toepassing: bedrag dat wordt meegenomen van 2025 naar 2026. Aard controle n.v.l. Indicator: D23/04 € 301.934	Aard van de activiteit Cumulatieve besteding (t/m jaar T) Aard controle n.v.l. Indicator: D23/05 € 301.934	Cumulatieve besteding (t/m jaar T) Aard controle n.v.l. Indicator: D23/06 € 301.934

		€ 0	€ 0	€ 0	€ 0	€ 0	€ 0	
		<p>€ 0</p> <p>Mutaties (dotaties en vrijval) voorziening dubieuze debiteuren als gevolg van kwijt te schelden schulden gebundelde uitkering Participatiewet (jaar T) i.v.m. de hersteloperatie kinderopvangtoeslagaffaire Gemeente Participatiewet (PW) Aard controle n.v.t. Indicator: G2/T13</p>	<p>€ 0</p> <p>Volledig zelfstandige uitvoering (Ja/Nea)</p>	<p>€ 0</p> <p>Aard controle n.v.t. Indicator: G2/T14</p>	<p>€ 0</p> <p>Baten (jaar T-1) algemene bijstand (exclusief Rijk)</p> <p>Inclusief geldstroom naar openbaar lichaam 1.1 Participatiewet (PW)</p> <p>Aard controle R Indicator: G2A/O2</p>	<p>€ 0</p> <p>Baten (jaar T-1) IOAW</p> <p>Inclusief geldstroom naar openbaar lichaam 1.2 Wet inkomensvoorziening oudere en gedeeltelijk arbeidsongeschikte werkloze werknemers (IOAW)</p> <p>Aard controle R Indicator: G2A/O4</p>	<p>€ 0</p> <p>Baten (jaar T-1) IOAW (exclusief Rijk)</p> <p>Inclusief geldstroom naar openbaar lichaam 1.2 Wet inkomensvoorziening oudere en gedeeltelijk arbeidsongeschikte werkloze werknemers (IOAW)</p> <p>Aard controle R Indicator: G2A/O5</p>	<p>€ 0</p> <p>Besteding (jaar T-1) IOAZ</p> <p>Inclusief geldstroom naar openbaar lichaam 1.3 Wet inkomensvoorziening oudere en gedeeltelijk arbeidsongeschikte gewezen zelfstandigen (IOAZ)</p> <p>Aard controle R Indicator: G2A/O6</p>
SZW	G2A	<p>€ 0</p> <p>Hieronder per regel één gemeente/code uit (jaar T-1) emaat en in de komende verantwoordingsinformatie voor de gemeente invullen</p> <p>Aard controle n.v.t. Indicator: G2A/O1</p> <p>1 060281 Gemeente Tiel</p> <p>2 100</p>	<p>€ 16.214.577</p> <p>Baten (jaar T-1) IOAZ (exclusief Rijk)</p> <p>Inclusief geldstroom naar openbaar lichaam 1.3 Wet inkomensvoorziening oudere en gedeeltelijk arbeidsongeschikte gewezen zelfstandigen (IOAZ)</p> <p>Aard controle R Indicator: G2A/O8</p> <p>€ 0</p> <p>1 060281 Gemeente Tiel</p> <p>2 100</p>	<p>€ 194.753</p> <p>Baten (jaar T-1) Bbz 2004 levensonderhoud zelfstandigen</p> <p>Inclusief geldstroom naar openbaar lichaam 1.4 Besluit bijstandverlening zelfstandigen 2004 (levensonderhoud) (Bbz 2004)</p> <p>Aard controle R Indicator: G2A/O9</p> <p>€ 0</p> <p>1 060281 Gemeente Tiel</p> <p>2 100</p>	<p>€ 380.779</p> <p>Baten (jaar T-1) IOAW</p> <p>Inclusief geldstroom naar openbaar lichaam 1.4 Besluit bijstandverlening zelfstandigen 2004 (levensonderhoud) (Bbz 2004)</p> <p>Aard controle R Indicator: G2A/O10</p> <p>€ 0</p> <p>1 060281 Gemeente Tiel</p> <p>2 100</p>	<p>€ 0</p> <p>Baten (jaar T-1) WWIK (exclusief Rijk)</p> <p>Inclusief geldstroom naar openbaar lichaam 1.6 Wet werk en inkomen kunstenaars (WWIK)</p> <p>Aard controle R Indicator: G2A/O11</p> <p>€ 0</p> <p>1 060281 Gemeente Tiel</p> <p>2 100</p>	<p>€ 30.373</p> <p>Besteding (jaar T-1) IOAZ</p> <p>Inclusief geldstroom naar openbaar lichaam 1.3 Wet inkomensvoorziening oudere en gedeeltelijk arbeidsongeschikte gewezen zelfstandigen (IOAZ)</p> <p>Aard controle R Indicator: G2A/O6</p> <p>€ 0</p> <p>1 060281 Gemeente Tiel</p> <p>2 100</p>	<p>€ 1.975.721</p> <p>Besteding (jaar T-1) Loonkostensubsidie o.g.v. art. 10d Participatiewet</p> <p>Inclusief geldstroom naar openbaar lichaam 1.7 Participatiewet (PW)</p> <p>Aard controle R Indicator: G2A/O12</p> <p>€ 0</p> <p>1 060281 Gemeente Tiel</p> <p>2 100</p>
		<p>€ 0</p> <p>Hieronder verschijnt de gemeente/code conform de keuzes gemaakt bij indicator G2A/O1</p> <p>In de komende hiernaast de verantwoordingsinformatie voor de gemeente invullen</p> <p>Aard controle n.v.t. Indicator: G2A/O7</p> <p>1 060281 Gemeente Tiel</p> <p>2 100</p>	<p>€ 0</p> <p>Baten (jaar T) vanwege voor 1 januari 2020 verstrekt kapitaal (exclusief Rijk)</p>	<p>€ 0</p> <p>Baten vanwege voor 1 januari 2020 verstrekt kapitaal (exclusief Rijk)</p>	<p>€ 0</p> <p>Baten vanwege voor 1 januari 2020 verstrekt kapitaal (exclusief Rijk)</p>	<p>€ 0</p> <p>Baten vanwege voor 1 januari 2020 verstrekt kapitaal (exclusief Rijk)</p>	<p>€ 0</p> <p>Baten vanwege voor 1 januari 2020 verstrekt kapitaal (exclusief Rijk)</p>	<p>€ 0</p> <p>Baten vanwege voor 1 januari 2020 verstrekt kapitaal (exclusief Rijk)</p>
SZW	G3	<p>€ 0</p> <p>Besteding (jaar T) kapitaalverstreking</p> <p>Besteding (jaar T) kapitaalverstreking</p>	<p>€ 0</p> <p>Baten vanwege voor 1 januari 2020 verstrekt kapitaal (exclusief Rijk)</p>	<p>€ 0</p> <p>Baten vanwege voor 1 januari 2020 verstrekt kapitaal (exclusief Rijk)</p>	<p>€ 0</p> <p>Baten vanwege voor 1 januari 2020 verstrekt kapitaal (exclusief Rijk)</p>	<p>€ 0</p> <p>Baten vanwege voor 1 januari 2020 verstrekt kapitaal (exclusief Rijk)</p>	<p>€ 0</p> <p>Baten vanwege voor 1 januari 2020 verstrekt kapitaal (exclusief Rijk)</p>	<p>€ 0</p> <p>Baten vanwege voor 1 januari 2020 verstrekt kapitaal (exclusief Rijk)</p>
		<p>€ 0</p> <p>Besteding (jaar T) kapitaalverstreking</p>	<p>€ 0</p> <p>Baten vanwege voor 1 januari 2020 verstrekt kapitaal (exclusief Rijk)</p>	<p>€ 0</p> <p>Baten vanwege voor 1 januari 2020 verstrekt kapitaal (exclusief Rijk)</p>	<p>€ 0</p> <p>Baten vanwege voor 1 januari 2020 verstrekt kapitaal (exclusief Rijk)</p>	<p>€ 0</p> <p>Baten vanwege voor 1 januari 2020 verstrekt kapitaal (exclusief Rijk)</p>	<p>€ 0</p> <p>Baten vanwege voor 1 januari 2020 verstrekt kapitaal (exclusief Rijk)</p>	<p>€ 0</p> <p>Baten vanwege voor 1 januari 2020 verstrekt kapitaal (exclusief Rijk)</p>
SZW		<p>€ 0</p> <p>Besteding (jaar T) kapitaalverstreking</p>	<p>€ 0</p> <p>Baten vanwege voor 1 januari 2020 verstrekt kapitaal (exclusief Rijk)</p>	<p>€ 0</p> <p>Baten vanwege voor 1 januari 2020 verstrekt kapitaal (exclusief Rijk)</p>	<p>€ 0</p> <p>Baten vanwege voor 1 januari 2020 verstrekt kapitaal (exclusief Rijk)</p>	<p>€ 0</p> <p>Baten vanwege voor 1 januari 2020 verstrekt kapitaal (exclusief Rijk)</p>	<p>€ 0</p> <p>Baten vanwege voor 1 januari 2020 verstrekt kapitaal (exclusief Rijk)</p>	<p>€ 0</p> <p>Baten vanwege voor 1 januari 2020 verstrekt kapitaal (exclusief Rijk)</p>

		Gemeente	Aard controle R Indicator: G3/01	Gemeente	Aard controle R Indicator: G3/02	Gemeente	Aard controle R Indicator: G3/03	Gemeente	Aard controle R Indicator: G3/04	Gemeente	Aard controle R Indicator: G3/05	Gemeente	Aard controle R Indicator: G3/06
	Alle gemeenten verantwoord voor het gemeentedeel over (jaar T), ongeacht of de gemeente in (jaar T) geen, enkele of alle taken heeft uitbesteed aan een Openbaar lichaam opgericht op grond van de Wgr.	Gemeente	Aard controle R Indicator: G3/01	Gemeente	Aard controle R Indicator: G3/02	Gemeente	Aard controle R Indicator: G3/03	Gemeente	Aard controle R Indicator: G3/04	Gemeente	Aard controle R Indicator: G3/05	Gemeente	Aard controle R Indicator: G3/06
		€ 0	BBZ voor 2020 – levensonderhoud (exclusief BOB)	€ 0	BBZ voor 2020 – kapitaalverstreking (exclusief BOB)	€ 0	BBZ voor 2020 – levensonderhoud en kapitaalverstreking (BOB)	€ 0	BBZ vanaf 2020 – kapitaalverstreking (Ja/Nee)	€ 0	Volledig zelfstandige uitvoering (Ja/Nee)	€ 0	
		Gederfde baten die voortvloeiën uit kwijtschelden schulden (exclusief BOB) i.v.m. de hersteloperatie kinderopvangtoeslagaffaire Gemeente	Aard controle R Indicator: G3/07	Gederfde baten die voortvloeiën uit kwijtschelden schulden achterstallige betalingen kapitaalverstrekingen BBZ in (jaar T) i.v.m. de hersteloperatie kinderopvangtoeslagaffaire Gemeente	Aard controle R Indicator: G3/08	Gederfde baten die voortvloeiën uit kwijtschelden schulden levensonderhoud BBZ en achterstallige betalingen kapitaalverstrekingen BOB in (jaar T) i.v.m. de hersteloperatie kinderopvangtoeslagaffaire Gemeente	Aard controle R Indicator: G3/09	Gederfde baten die voortvloeiën uit kwijtschelden schulden achterstallige betalingen kapitaalverstrekingen BBZ in (jaar T) i.v.m. de hersteloperatie kinderopvangtoeslagaffaire Gemeente	Aard controle R Indicator: G3/10	Gederfde baten die voortvloeiën uit kwijtschelden schulden achterstallige betalingen kapitaalverstrekingen BOB in (jaar T) i.v.m. de hersteloperatie kinderopvangtoeslagaffaire Gemeente	Aard controle n.v.t. Indicator: G3/11		
SZW	G3A	€ 0	Aard controle n.v.t. Indicator: G3A/01	€ 0	Aard controle R Indicator: G3A/02	€ 6.300	Aard controle R Indicator: G3A/03	€ 0	Aard controle R Indicator: G3A/04	€ 0	Aard controle R Indicator: G3A/05	€ 0	Aard controle R Indicator: G3A/06
		Hieronder per regel één gemeente(code) uit (jaar T-1) selecteren en in de kolommen ernaast de verantwoordingsinformatie voor die gemeente invullen		Besteding (jaar T-1) kapitaalverstreking		Baten (jaar T-1) vanwege vanaf 1 januari 2020 verstrekt kapitaal (exclusief Rijk)		Baten (jaar T-1) vanwege voor 1 januari 2020 verstrekt kapitaal (exclusief Rijk)		Besteding (jaar T-1) Bob		Baten (jaar T-1) Bob (exclusief Rijk)	
		1 060281 Gemeente Tiel	€ 15.000		€ 6.300			€ 18.839					
		2 Hieronder verschijnt de gemeente(code) conform de keuzes gemaakt bij G3A/01		Besteding (jaar T-1) onderzoekskosten artikel 52, 2004 (Bob)		BBZ voor 2020 – levensonderhoud (exclusief BOB)		BBZ voor 2020 – kapitaalverstreking (exclusief BOB)		BBZ voor 2020 – levensonderhoud en kapitaalverstrekingen (BOB)		BBZ vanaf 2020 – kapitaalverstreking	
		In de kolommen hiernaast de verantwoordingsinformatie voor die gemeente invullen		Inclusief geldstroom naar openbaar lichaam		Gederfde baten die voortvloeiën uit kwijtschelden schulden levensonderhoud BBZ in jaar T-1 (exclusief BOB) i.v.m. de hersteloperatie kinderopvangtoeslagaffaire		Gederfde baten die voortvloeiën uit kwijtschelden schulden levensonderhoud BBZ in jaar T-1 (exclusief BOB) i.v.m. de hersteloperatie kinderopvangtoeslagaffaire		Gederfde baten die voortvloeiën uit kwijtschelden schulden achterstallige betalingen kapitaalverstrekingen BOB in jaar T-1 i.v.m. de hersteloperatie kinderopvangtoeslagaffaire		Gederfde baten die voortvloeiën uit kwijtschelden schulden achterstallige betalingen kapitaalverstrekingen BOB in jaar T-1 i.v.m. de hersteloperatie kinderopvangtoeslagaffaire	
		Aard controle n.v.t. Indicator: G3A/07	€ 0	Inclusief geldstroom naar openbaar lichaam	Aard controle R Indicator: G3A/08	Inclusief geldstroom naar openbaar lichaam	Aard controle R Indicator: G3A/09	Inclusief geldstroom naar openbaar lichaam	Aard controle R Indicator: G3A/10	Inclusief geldstroom naar openbaar lichaam	Aard controle R Indicator: G3A/11	Inclusief geldstroom naar openbaar lichaam	Aard controle R Indicator: G3A/12
		1 060281 Gemeente Tiel			€ 0			€ 0		€ 0		€ 0	
		2 Welke regeling betreft het?		Besteding (jaar T) levensonderhoud		Besteding (jaar T) kapitaalverstreking		Baten (jaar T) levensonderhoud		Baten (jaar T) kapitaalverstreking (aflossing)		Baten (jaar T) kapitaalverstreking (overig)	
SZW	G4	Aard controle n.v.t. Indicator: G4/01	€ 0	Gemeente	€ 0	Gemeente	€ 0	Gemeente	€ 0	Gemeente	€ 0	Gemeente	€ 0
		Alle gemeenten verantwoord voor het gemeentedeel over Tozo (jaar T), ongeacht of de gemeente in (jaar T) geen, enkele of alle taken heeft uitbesteed aan een Openbaar lichaam opgericht op grond van de Wgr.											

1	Tozo 1 (1 mrt tot 1 juni 2020)	€ 0	€ 0	€ 0	€ 0	€ 0
2	Tozo 2 (1 juni tot 1 oktober 2020)	€ 0	€ 0	€ 0	€ 0	€ 0
3	Tozo 3 (1 oktober 2020 tot 1 april 2021)	€ 0	€ 0	€ 0	€ 0	€ 0
4	Tozo 4 (geldend van 1 april 2021 tot 1 juli 2021)	€ 0	€ 0	€ 0	€ 0	€ 0
5	Tozo 5 (geldend van 1 juli tot 1 oktober 2021)	€ 0	€ 0	€ 0	€ 0	€ 0
6	Totaal	€ 0	€ 0	€ 0	€ 0	€ 0
Kopie regeling						
Aard controle n.v.t. Indicator: G4/07		Aantal besluiten levensonderhoud (jaar T) Gemeente Aard controle R Indicator: G4/08		Valdig zelfstandige uitvoering (Ja/Nee) Gemeente Aard controle n.v.t. Indicator: G4/10		
1	Tozo 1 (1 mrt tot 1 juni 2020)	0	0			
2	Tozo 2 (1 juni tot 1 oktober 2020)	0	0	Nee		
3	Tozo 3 (1 oktober 2020 tot 1 april 2021)	0	0	Nee		
4	Tozo 4 (geldend van 1 april 2021 tot 1 juli 2021)	0	0	Nee		
5	Tozo 5 (geldend van 1 juli tot 1 oktober 2021)	0	0	Nee		
6	Totaal	0	0	N.v.t.		
Kopie regeling						
Aard controle n.v.t. Indicator: G4/11		Besteding (jaar T) Kapitaalverstrekking Tozo buitenland (gemeente Maastricht) Aard controle R Indicator: G4/12		Baten (jaar T) Kapitaalverstrekking Tozo buitenland (gemeente Maastricht), overig Aard controle R Indicator: G4/13		Uitvoeringskosten (jaar T) uitvoering Tozo buitenland (gemeente Maastricht) Aard controle R Indicator: G4/15
1	Tozo 1 (1 mrt tot 1 juni 2020)					
2	Tozo 2 (1 juni tot 1 oktober 2020)					
3	Tozo 3 (1 oktober 2020 tot 1 april 2021)					
4	Tozo 4 (geldend van 1 april 2021 tot 1 juli 2021)					
5	Tozo 5 (geldend van 1 juli tot 1 oktober 2021)					
6	Totaal	€ 0	€ 0	€ 0	€ 0	€ 0
Kopie regeling						
Aard controle n.v.t. Indicator: G4/16		Levensonderhoud - Gederfde baten die voortvloeiën uit kwijtschelden schulden levensonderhoud Tozo in jaar T i.v.m. de hersteloperatie kinderopvangtoeslagaffaire Gemeente Aard controle R Indicator: G4/17		Levensonderhoud - Mutaties (dotaties en vrijval) voorziening dubieuze debiteuren (jaar T) als gevolg van kwijt te schelden schulden levensonderhoud Tozo i.v.m. de hersteloperatie kinderopvangtoeslagaffaire Gemeente Aard controle D2 Indicator: G4/18		Kapitaalverstrekkingen - Gederfde baten die voortvloeiën uit kwijtschelden van achterstallige betalingen op kapitaalverstrekkingen Tozo in jaar T i.v.m. de hersteloperatie kinderopvangtoeslagaffaire Gemeente Aard controle R Indicator: G4/19
1	Tozo 1 (1 mrt tot 1 juni 2020)	€ 0	€ 0	€ 0	€ 0	€ 0
2	Tozo 2 (1 juni tot 1 oktober 2020)	€ 0	€ 0	€ 0	€ 0	€ 0
3	Tozo 3 (1 oktober 2020 tot 1 april 2021)	€ 0	€ 0	€ 0	€ 0	€ 0

SZW	G10	Wet inburgering 2021_ gemeentedeel 2025 Alle gemeenten verantwoord voor het gemeentedeel over Wet inburgering 2021 (jaar T), ongeacht of de gemeente in (jaar T) geen, enkele of alle taken heeft uitbesteed aan een Openbaar lichaam opgericht op grond van de Wgr	Besteding (jaar T) Gemeente Aard controle R Indicator: G10/01 € 508.651	Baten (jaar T) (exclusief Rijk) Gemeente Aard controle R Indicator: G10/02 € 0	Volledig zelfstandige uitvoering (Ja/Nee) Gemeente Aard controle n.v.t. Indicator: G10/03 Ja	
SZW	G12	Kwijtschelden publieke schulden SZW-domein hersteloperatie kinderopvangtoeslagaffaire_gemeentedeel 2025 Alle gemeenten verantwoord voor het gemeentedeel (jaar T), ongeacht of de gemeente in (jaar T) geen, enkele of alle taken heeft uitbesteed aan een Openbaar lichaam opgericht op grond van de Wgr	Gederfde baten die voortvloeien uit kwijtschelden schulden Bijzondere bijstand in (jaar T) i.v.m. de hersteloperatie kinderopvangtoeslagaffaire Gemeente Aard controle R Indicator: G12/01 € 0	Gederfde baten die voortvloeien uit kwijtschelden schulden Wet Inburgering van 13 september 2012 in (jaar T) i.v.m. de hersteloperatie kinderopvangtoeslagaffaire Gemeente Aard controle R Indicator: G12/02 € 0	Volledig zelfstandige uitvoering (Ja/Nee) Gemeente Aard controle n.v.t. Indicator: G12/03 Nee	
SZW	G12A	Kwijtschelden publieke schulden SZW-domein hersteloperatie kinderopvangtoeslagaffaire_ totaal 2024 Gemeenten die uitvoering in (jaar T-1) geheel of gedeeltelijk hebben uitbesteed aan een Openbaar lichaam o.g.v. Wgr verantwoord voor het totaal (jaar T-1). (Dus: deel Openbaar lichaam uit SISz (jaar T-1) regeling G12B + deel gemeente uit (jaar T-1) regeling G12)	Hieronder per regel één gemeente/code uit (jaar T-1) selecteren en in de kolommen ernaast de hersteloperatie verantwoordingsinformatie voor die gemeente invullen Inclusief geldstroom naar openbaar lichaam Aard controle n.v.t. Indicator: G12A/01 € 0	Gederfde baten die voortvloeien uit kwijtschelden schulden Bijzondere bijstand in jaar T-1 i.v.m. de hersteloperatie kinderopvangtoeslagaffaire Inclusief geldstroom naar openbaar lichaam Aard controle R Indicator: G12A/02 € 0	Gederfde baten die voortvloeien uit kwijtschelden schulden Wet Inburgering van 13 september 2012 in jaar T-1 i.v.m. de hersteloperatie kinderopvangtoeslagaffaire Inclusief geldstroom naar openbaar lichaam Aard controle R Indicator: G12A/03 € 0	
SZW	G13	Onderwijsroute_ deel gemeente 2025 Alle gemeenten verantwoord voor het gemeentedeel (jaar T), ongeacht of de gemeente in (jaar T) geen, enkele of alle taken heeft uitbesteed aan een Openbaar lichaam opgericht op grond van de Wgr	Bestedingen onderwijsroute (jaar T) Gemeente Aard controle R Indicator: G13/01 € 0	Baten onderwijsroute (jaar T) (exclusief Rijk) Gemeente Aard controle R Indicator: G13/02 € 0	Baten overige voorzieningen (jaar T) (exclusief Rijk) Gemeente Aard controle R Indicator: G13/03 € 0	Volledig zelfstandige uitvoering (Ja/Nee) Gemeente Aard controle n.v.t. Indicator: G13/05 Ja
VWS	H4	Regeling specifieke uitkering stimulering sport 2024-2025 Gemeenten	Ontvangen Rijksbijdrage (jaar T) uitkering Aard controle n.v.t. Indicator: H4/01 € 122.833	Totale werkelijke berekende uitkering Aard controle n.v.t. Indicator: H4/02 € 545.935	€ 0	
VWS	H21	Specifieke uitkering cliëntondersteuning	Werkelijke besteding voor de activiteiten inclusief btw x 18% (jaar T) Onroerende zaken Aard controle R Indicator: H4/03 € 542.545	Werkelijke besteding voor de activiteiten inclusief btw x 18% (jaar T) Roerende zaken Aard controle R Indicator: H4/04 € 204	Werkelijke besteding voor de activiteiten inclusief btw x 18% (jaar T) Dienstverlening door derden Aard controle R Indicator: H4/05 € 3.186	Toelichting Aard controle n.v.t. Indicator: H4/06 Cumulatieve besteding (tm jaar T) Eindverantwoording (Ja/Nee) T)

		Aard controle n.v.t. Indicator: H21/01	Aard controle n.v.t. Indicator: H21/02	Aard controle R Indicator: H21/03	Aard controle R Indicator: H21/04	Aard controle n.v.t. Indicator: H21/05	
VWS	H30	Nee Totaalbedrag (jaar T) toegerekend Specificke uitkering versterking voor sport en bewegen, gezondheidsbevordering, cultuurparticipatie en de sociale basis 2023-2026	Uitvoering vindt plaats in 2026 Reservering 2025 voor 2026 (maximaal 10% van toegekende budget 2025 kan worden meegenomen naar 2026)	Besteding ten laste van Rijksmiddelen (jaar T)	Cumulatieve besteding ten laste van Rijksmiddelen (t/m jaar T)	Nee Volstaan aan afspraken in akkoorden (Ja/ Nee/ n.v.t.)?	Toelichting
			€ 85.896 Eindverantwoording (Ja/Nee)	€ 73.065	€ 2.328.397	Ja	Aard controle n.v.t. Indicator: H30/06
VWS	H35	Beschikkingnummer Specificke uitkering IZA-doelen 2023-2026	Aard controle n.v.t. Indicator: H30/01	Aard controle R Indicator: H30/02	Aard controle R Indicator: H30/04	Aard controle n.v.t. Indicator: H30/05	
			Meegewerkt aan de monitoring (Ja/Nee/ n.v.t.)?	€ 85.896 Eindverantwoording (Ja/Nee)	€ 73.065	€ 2.328.397	Ja
VWS	H35	Beschikkingnummer Specificke uitkering IZA-doelen 2023-2026	Nee Zijn activiteiten verricht zoals vermeld in artikel 3 van de regeling (jaar T) (Ja/Nee)	Is meegewerkt aan monitoring zoals gesteld in artikel 7 lid 2 in de regeling (jaar T) (Ja/Nee)	Besteding (jaar T) Zelfstandige uitvoering	Correcties besteding (T-1) inclusief uitvoering door medeoverheden vanaf SISA 2024	Eindverantwoording (jaar T) (Ja/Nee)
			Aard controle n.v.t. Indicator: H35/01	Aard controle n.v.t. Indicator: H35/02	Aard controle n.v.t. Indicator: H35/03	Aard controle R Indicator: H35/04	Aard controle R Indicator: H35/05
VRO	J9	Projectnaam/nummer Tranche 1 t/m 7 Gemeenten	1 IZA2023tr28 (2023) Ja	Aard controle n.v.t. Indicator: H35/02	€ 0	€ 11.863	Ja
			2 7045498 (2024) Ja	Ja	€ 0	€ 1.784.853	Ja
			3 7045498 (2025) Ja	Ja	€ 890.496	€ 0	Nee
			4				
			8				
VRO	J9	Projectnaam/nummer Tranche 1 t/m 7 Gemeenten	Aantal woningen waarvan bouw is gestart in (jaar T) komt overeen met fasering uit de projectaanvraag binnen 3 jaar na toekenning gehaald? (Ja/Nee)	Aard controle n.v.t. Indicator: H35/02	Aantal woningen waarvan de bouw gestart is cumulatief (t/m jaar T)	Aantal betaalbare woningen waarvan de bouw gestart is cumulatief (t/m jaar T)	Aantal gerealiseerde woningen (t/m jaar T)
			Aard controle n.v.t. Indicator: J9/01	Aard controle n.v.t. Indicator: J9/02	Aard controle n.v.t. Indicator: J9/03	Aard controle n.v.t. Indicator: J9/04	Aard controle n.v.t. Indicator: J9/05
			1 Spoorzone Tiel 2021 0000090062 Ja	Nee	80	63	0
			2				
			20				
VRO	J9	Kopie projectnaam/nummer Uitvoering WBI-maatregelen verloopt conform fasering projectaanvraag (Ja/Nee) - bij Nee is indicator 15 verplicht	Besteding (jaar T)	Cumulatieve besteding (t/m jaar T)	Opbrengsten (jaar T)	Cumulatieve opbrengsten (t/m jaar T)	
			€ 1.416.524	€ 2.642.200	€ 0	€ 0	
VRO	J9	Kopie projectnaam/nummer Prijscategorieën woningen komen overeen met projectaanvraag (Ja/Nee) - bij Nee is indicator 15 verplicht	Toelichting afwijking(en)	Eindverantwoording/ project afgerond (ja/nee)			
			Aard controle n.v.t. Indicator: J9/13	Aard controle n.v.t. Indicator: J9/14	Aard controle n.v.t. Indicator: J9/15	Aard controle n.v.t. Indicator: J9/16	
			1 Spoorzone Tiel 2021 0000090062 Ja	Nee			
			2				
			20				

Overzicht gerealiseerde baten en lasten per taakveld

Taakveld (bedragen x € 1.000)		Primitieve begroting 2025			Begroet bijgesteld 2025			Jaarrekening 2025		
Nr.	Omschrijving	lasten	baten	saldo	lasten	baten	saldo	lasten	baten	saldo
01	Bestuur	3.416	0	3.416	3.313	0	3.313	5.188	0	5.188
010	Mutaties reserves	1.901	3.337	-1.436	25.070	11.674	13.397	27.432	8.311	19.121
011	Resultaat van de rekening van baten en lasten	466	0	466	3.938	0	3.938	0	0	0
0.2	Burgerzaken	1.200	668	532	1.325	668	657	1.516	963	554
0.3	Beheer overige gebouwen en gronden	915	670	245	1.219	1.090	130	1.141	968	173
0.4	Overhead	18.864	1.081	17.783	19.783	2.331	17.452	18.828	2.714	16.114
0.5	Treasury	-417	382	-798	-555	270	-825	251	297	-47
0.61	OZB woningen	662	6.541	-5.879	662	6.541	-5.879	605	6.512	-5.907
0.62	OZB niet-woningen	119	6.245	-6.126	119	6.493	-6.374	146	6.555	-6.409
0.63	Parkeerbelasting	0	2.126	-2.126	0	1.551	-1.551	0	1.734	-1.734
0.64	Belastingen overig	26	769	-743	26	845	-818	51	856	-804
0.7	Algemene uitkeringen en overige uitkeringen gemeentefonds	0	110.590	-110.590	0	117.388	-117.388	0	118.230	-118.230
0.8	Overige baten en lasten	123	0	123	1.273	58	1.215	208	0	208
0.9	Vennootschapsbelasting (VpB)	20	0	20	20	0	20	27	0	27
1.1	Crisisbeheersing en brandweer	3.567	0	3.567	3.574	0	3.574	3.531	0	3.531
1.2	Openbare orde en veiligheid	2.965	991	1.974	3.226	991	2.235	3.349	1.236	2.114
2.1	Verkeer en vervoer	7.851	362	7.489	7.588	706	6.881	6.643	998	5.645
2.2	Parkeren	2.573	525	2.048	2.647	525	2.122	2.404	518	1.886
2.4	Economische havens en waterwegen	45	175	-130	493	225	268	470	184	286
2.5	Openbaar vervoer	254	33	222	369	33	337	431	105	326
3.1	Economische ontwikkeling	801	0	801	893	0	893	705	0	705
3.2	Fysieke bedrijfsinfrastructuur	30	0	30	30	0	30	30	0	30

3.3	Bedrijvenloket en bedrijfsregelingen	51	24	27	58	24	34	16	18	-2
3.4	Economische promotie	1702	371	1.330	2.277	381	1.895	1.898	92	1.806
4.1	Openbaar basis-onderwijs	316	0	316	316	0	316	269	0	269
4.2	Onderwijshuisvesting	3.206	171	3.035	3.453	300	3.153	3.100	304	2.796
4.3	Onderwijsbeleid en leerlingzaken	6.664	4.950	1.714	7.165	5.533	1.632	7.142	5.580	1.562
5.1	Sportbeleid en activering	663	311	353	682	322	359	562	265	298
5.2	Sportaccommodaties	3.361	1.538	1.824	3.695	1.538	2.157	3.513	1.602	1.911
5.3	Cultuurpresentatie, cultuurproductie en cultuurparticipatie	8.549	3.198	5.351	8.679	3.371	5.308	8.405	3.952	4.454
5.4	Musea	1.501	97	1.404	1.660	456	1.204	1.581	436	1.145
5.5	Cultureel erfgoed	375	0	375	441	0	441	350	2	348
5.6	Media	809	0	809	833	43	790	833	43	790
5.7	Openbaar groen en (openlucht) recreatie	3.898	5	3.893	4.779	30	4.749	4.705	49	4.656
6.1	Samenkracht en burgerparticipatie	6.182	1.595	4.587	6.853	1.732	5.121	8.891	5.481	3.411
6.21	Toegang en eerste-lijnsvoorzieningen WMO	1.157	0	1.157	1.157	0	1.157	1.149	0	1.149
6.22	Toegang en eerste-lijnsvoorzieningen Jeugd	2.391	0	2.391	2.486	0	2.486	2.497	14	2.483
6.23	Toegang en eerste-lijnsvoorzieningen Integraal	2.072	725	1.347	2.400	836	1.564	2.150	803	1.347
6.3	Inkomensregelingen	33.035	22.274	10.761	31.756	21.754	10.002	32.508	21.640	10.868
6.4	WSW en beschut werk	8.497	0	8.497	8.360	0	8.360	7.473	0	7.473
6.5	Arbeidsparticipatie	3.394	0	3.394	5.784	0	5.784	5.719	0	5.719
6.60	Hulpmiddelen en diensten (WMO)	2.474	124	2.350	2.294	124	2.170	1.908	110	1.798
6.71	Maatwerkdienstverlening 18+	0	0	0	0	0	0	0	0	0
6.711	Huishoudelijke hulp (WMO)	4.762	0	4.762	4.702	0	4.702	4.875	0	4.875
6.712	Begeleiding (WMO)	4.405	0	4.405	4.300	0	4.300	4.154	0	4.154
6.713	Dagbesteding (WMO)	973	0	973	918	0	918	866	0	866
6.714	Overige maatwerkarrangementen (WMO)	66	0	66	67	0	67	66	0	66
6.72	Maatwerkdienstverlening 18-	0	0	0	0	0	0	0	0	0

6.751	Jeugdhulp ambulante lokaal	11.054	0	11.054	11.647	0	11.647	12.565	7	12.558
6.752	Jeugdhulp ambulante regionaal	0	0	0	0	0	0	61	0	61
6.753	Jeugdhulp ambulante landelijk	27	0	27	27	0	27	572	0	572
6.761	Jeugdhulp met verblijf lokaal	5.908	0	5.908	5.908	0	5.908	6.025	0	6.025
6.763	Jeugdhulp met verblijf landelijk	213	0	213	213	0	213	0	0	0
6.791	PGB WMO	210	0	210	210	0	210	132	0	132
6.792	PGB Jeugd	262	0	262	262	0	262	173	0	173
6.81	Geëscaleerde zorg 18+	0	0	0	0	0	0	0	0	0
6.811	Beschermd wonen (WMO)	0	327	-327	0	327	-327	0	351	-351
6.812	Maatschappelijke- en vrouwenopvang (WMO)	118	733	-615	159	1.202	-1.043	148	1.077	-929
6.82	Geëscaleerde zorg 18-	0	0	0	0	0	0	0	0	0
6.821	Jeugdbescherming	1.242	0	1.242	1.242	0	1.242	1.344	0	1.344
6.822	Jeugdreclassering	109	0	109	109	0	109	108	0	108
6.91	Coördinatie en beleid WMO	519	0	519	548	0	548	537	0	537
6.92	Coördinatie en beleid Jeugd	386	0	386	501	0	501	496	0	496
7.1	Volksgezondheid	4.326	1.998	2.328	4.685	2.023	2.662	4.222	1.925	2.297
7.2	Riolering	3.091	4.713	-1.622	2.956	4.624	-1.668	3.891	5.094	-1.203
7.3	Afval	5.397	5.936	-539	5.397	5.936	-539	5.408	5.938	-529
7.4	Milieubeheer	2.863	758	2.105	3.963	1.573	2.390	3.365	1.183	2.182
7.5	Begraafplaatsen en crematoria	532	300	232	511	300	211	606	299	307
8.1	Ruimte en leef-omgeving	1.790	186	1.603	4.090	1.778	2.312	3.992	2.479	1.513
8.2	Grondexploitatie (niet-bedrijventereinen)	32	0	32	556	18.024	-17.468	263	18.226	-17.963
8.3	Wonen en bouwen	1.776	912	863	2.061	1.555	506	1.830	2.183	-353
Totaal taakvelden		185.737	185.737	0	225.174	225.174	0	223.323	229.331	-6.008

Overzicht baten en lasten per taakveld met verdeling naar programma

Ttaakveld (bedragen x € 1.000)		Primitieve begroting 2025			Begroot bijgesteld 2025			Jaarrekening 2025		
Nr.	Omschrijving	lasten	baten	saldo	lasten	baten	saldo	lasten	baten	saldo
1 Leefomgeving										
010	Mutaties reserves	658	222	436	3.724	2.071	1.654	4.730	2.223	2.507
03	Beheer overige gebouwen en gronden	915	670	245	1.219	1.090	130	1.141	968	173
063	Parkeerbelasting	0	2.126	-2.126	0	1.551	-1.551	0	1.734	-1.734
12	Openbare orde en veiligheid	83	0	83	83	0	83	82	0	82
21	Verkeer en vervoer	7.851	362	7.489	7.588	706	6.881	6.643	998	5.645
22	Parkeren	2.573	525	2.048	2.647	525	2.122	2.404	518	1.886
24	Economische havens en waterwegen	45	175	-130	493	225	268	470	184	286
25	Openbaar vervoer	254	33	222	369	33	337	431	105	326
4.2	Onderwijshuisvesting	3.206	171	3.035	3.453	300	3.153	3.100	304	2.796
5.2	Sportaccommodaties	3.361	1.538	1.824	3.695	1.538	2.157	3.513	1.602	1.911
5.3	Cultuurpresentatie, cultuurproductie en cultuurparticipatie	936	205	731	901	205	696	892	214	678
5.5	Cultureel erfgoed	106	0	106	139	0	139	94	0	94
5.7	Openbaar groen en (openlucht) recreatie	3.898	5	3.893	4.779	30	4.749	4.705	49	4.656
7.2	Riolering	3.091	4.713	-1.622	2.956	4.624	-1.668	3.891	5.094	-1.203
7.3	Afval	5.397	5.936	-539	5.397	5.936	-539	5.408	5.938	-529
7.4	Milieubeheer	1.322	2	1.320	1.456	2	1.454	1.508	0	1.508
7.5	Begraafplaatsen en crematoria	532	300	232	511	300	211	606	299	307
8.3	Wonen en bouwen	1.192	905	286	1.408	1.555	-147	1.393	2.183	-790

Leefomgeving		35.418	17.886	17.532	40.817	20.689	20.128	41.011	22.411	18.600
2 Vitale Stad										
01	Bestuur	929	0	929	869	0	869	866	0	866
010	Mutaties reserves	488	1.149	-660	1.446	1.941	-495	1.705	879	826
3.1	Economische ontwikkeling	801	0	801	893	0	893	705	0	705
3.2	Fysieke bedrijfsinfrastructuur	30	0	30	30	0	30	30	0	30
3.3	Bedrijvenloket en bedrijfsregelingen	51	24	27	58	24	34	16	18	-2
3.4	Economische promotie	711	354	357	914	364	550	651	81	570
5.3	Cultuurpresentatie, cultuurproductie en cultuurparticipatie	7.613	2.993	4.620	7.778	3.166	4.612	7.513	3.738	3.776
5.4	Musea	1.501	97	1.404	1.660	456	1.204	1.581	496	1.145
5.5	Cultureel erfgoed	269	0	269	302	0	302	256	2	255
5.6	Media	778	0	778	802	43	759	802	43	759
7.4	Milieubeheer	1.541	756	786	2.507	1.571	936	1.857	1.183	674
8.1	Ruimte en leefomgeving	1.790	186	1.603	4.090	1.778	2.312	3.992	2.479	1.513
8.2	Grondexploitatie (niet-bedrijventer-reinen)	32	0	32	556	18.024	-17.468	263	18.226	-17.963
8.3	Wonen en bouwen	584	7	577	653	0	653	437	0	437
Vitale Stad		17.118	5.566	11.552	22.558	27.368	-4.809	20.674	27.084	-6.410
3 Mens en Samenleving										
010	Mutaties reserves	550	66	484	696	404	292	772	102	670
1.2	Openbare orde en veiligheid	18	0	18	18	0	18	22	0	22
4.1	Openbaar basisonderwijs	316	0	316	316	0	316	269	0	269
4.3	Onderwijsbeleid en leerlingzaken	6.664	4.950	1.714	7.165	5.533	1.632	7.142	5.580	1.562
5.1	Sportbeleid en activering	663	311	353	682	322	359	562	265	298
6.1	Samenkracht en burgerparticipatie	5.009	1.181	3.828	5.655	1.225	4.430	4.594	803	3.791
6.21	Toegang en eerste lijnsvoorzieningen WMO	1.157	0	1.157	1.157	0	1.157	1.149	0	1.149
6.22	Toegang en eerste lijnsvoorzieningen Jeugd	2.391	0	2.391	2.486	0	2.486	2.497	14	2.483

6.23	Toegang en eerste- lijnsvoorzieningen Integraal	2.072	725	1.347	2.400	836	1.564	2.150	803	1.347
6.3	Inkomensregelingen	33.035	22.274	10.761	31.756	21.754	10.002	32.508	21.640	10.868
6.4	WSW en beschut werk	8.497	0	8.497	8.360	0	8.360	7.473	0	7.473
6.5	Arbeidsparticipatie	3.394	0	3.394	5.784	0	5.784	5.719	0	5.719
6.60	Hulpmiddelen en diensten (WMO)	2.474	124	2.350	2.294	124	2.170	1.908	110	1.798
6.71	Maatwerkdienstverle- ning 18+	0	0	0	0	0	0	0	0	0
6.711	Huishoudelijke hulp (WMO)	4.762	0	4.762	4.702	0	4.702	4.875	0	4.875
6.712	Begeleiding (WMO)	4.405	0	4.405	4.300	0	4.300	4.154	0	4.154
6.713	Dagbesteding (WMO)	973	0	973	918	0	918	866	0	866
6.714	Overige maatwerkar- rangementen (WMO)	66	0	66	67	0	67	66	0	66
6.72	Maatwerkdienstverle- ning 18-	0	0	0	0	0	0	0	0	0
6.751	Jeugdhulp ambulant lokaal	11.054	0	11.054	11.647	0	11.647	12.565	7	12.558
6.752	Jeugdhulp ambulant regionaal	0	0	0	0	0	0	61	0	61
6.753	Jeugdhulp ambulant landelijk	27	0	27	27	0	27	572	0	572
6.761	Jeugdhulp met verblijf lokaal	5.908	0	5.908	5.908	0	5.908	6.025	0	6.025
6.763	Jeugdhulp met verblijf landelijk	213	0	213	213	0	213	0	0	0
6.791	PGB WMO	210	0	210	210	0	210	132	0	132
6.792	PGB Jeugd	262	0	262	262	0	262	173	0	173
6.81	Geëscaleerde zorg 18+	0	0	0	0	0	0	0	0	0
6.811	Beschermd wonen (WMO)	0	327	-327	0	327	-327	0	351	-351
6.812	Maatschappelijke- en vrouwenopvang (WMO)	118	733	-615	159	1.202	-1.043	148	1.077	-929
6.82	Geëscaleerde zorg 18-	0	0	0	0	0	0	0	0	0
6.821	Jeugdbescherming	1.242	0	1.242	1.242	0	1.242	1.344	0	1.344
6.822	Jeugdreclassering	109	0	109	109	0	109	108	0	108
6.91	Coördinatie en beleid WMO	519	0	519	548	0	548	537	0	537
6.92	Coördinatie en beleid Jeugd	386	0	386	501	0	501	496	0	496
71	Volksgezondheid	4.326	1.998	2.328	4.685	2.023	2.662	4.222	1.925	2.297

Mens en Samenleving		100.822	32.689	68.133	104.268	33.750	70.517	103.107	32.676	70.431
4 Inwoners										
01	Bestuur	2.487	0	2.487	2.444	0	2.444	4.322	0	4.322
010	Mutaties reserves	121	339	-218	100	339	-238	1.116	411	705
0.2	Burgerzaken	1.200	668	532	1.325	668	657	1.516	963	554
11	Crisisbeheersing en brandweer	3.567	0	3.567	3.574	0	3.574	3.531	0	3.531
12	Openbare orde en veiligheid	2.864	991	1.873	3.125	991	2.134	3.245	1.236	2.010
34	Economische promotie	991	17	974	1.363	17	1.346	1.247	11	1.236
5.6	Media	31	0	31	31	0	31	31	0	31
6.1	Samenkracht en burgerparticipatie	1.172	413	759	1.198	507	691	4.297	4.678	-381
Inwoners		12.433	2.428	10.006	13.160	2.522	10.639	19.306	7.298	12.008
9 Financiën en bedrijfsvoering										
010	Mutaties reserves	83	1.561	-1.478	19.104	6.919	12.185	19.109	4.697	14.412
011	Resultaat van de rekening van baten en lasten	466	0	466	3.938	0	3.938	0	0	0
0.4	Overhead	18.864	1.081	17.783	19.783	2.331	17.452	18.828	2.714	16.114
0.5	Treasury	-417	382	-798	-555	270	-825	251	297	-47
0.61	OZB woningen	662	6.541	-5.879	662	6.541	-5.879	605	6.512	-5.907
0.62	OZB niet-woningen	119	6.245	-6.126	119	6.493	-6.374	146	6.555	-6.409
0.64	Belastingen overig	26	769	-743	26	845	-818	51	856	-804
0.7	Algemene uitkeringen en overige uitkeringen gemeentefonds	0	110.590	-110.590	0	117.388	-117.388	0	118.230	-118.230
0.8	Overige baten en lasten	123	0	123	1.273	58	1.215	208	0	208
0.9	Vennootschapsbelasting (VpB)	20	0	20	20	0	20	27	0	27
Financiën en bedrijfsvoering		19.947	127.169	-107.222	44.370	140.845	-96.474	39.224	139.861	-100.636
Totaal taakvelden		185.737	185.737	0	225.174	225.174	0	223.323	229.331	-6.008

Overige gegevens

Overzicht investeringen

Omschrijving	Nr. begr. Wijz.	Bedragen in €x1.000					
		Totaal krediet	Besteding t/m 2024	Besteding 2025	Krediet 31.12.25	Afsluiten?	Naar 2026
Aankoop Ceciliakapel(K)	GR 12/2024	154	-	135	19	Ja	-
Aankoop St. Maartenskerk (K)	GR 12/2024	320	-	291	29	Ja	-
Aankoop Veemarkt 2(K)	2e VGR 2025, 05/2025	2.030	-	2.020	10	Ja	-
Aanleg los- en laadkade Industriehaven Kellen(K)	Begroting 2022	1.000	-	-	1.000	Nee	1.000
Aanleg nieuwe speeltuin Hertogenwijk(K)	5,7/2024	243	4	36	204	Nee	204
Aanleg voedselbos 1e fase(K)	4/2022	170	-42	107	105	Nee	105
Aanpassing rotonde Havendijk-Grotebr. grintweg(K)	JOR 2025-2026	70	-	14	56	Nee	56
Aanpassingen rotonde Schaarsdijk-weg(K)	JOR 2025-2026	400	-	33	367	Nee	367
Aanschaf Ceciliënhof(K)	GR 12/2024	211	-	187	24	Ja	-
Afkoppelen De Hennepe(K)	JOR 2025-2026	307	-	5	302	Nee	302
Afkoppelen De Praam(K)	JOR 2025-2026	300	-	5	295	Nee	295
Afkoppelen diverse locaties (K)	5/2024 1e vgr	2	2	-	-	Nee	-
Asjeslaan, A.Jacobslaan/Eindhovenlaan (K)	5/2024 1e vgr, Slotwijziging 2025	500	-	5	495	Nee	495
Autoluwe binnenstad(K)	Begroting 2021, 6/2022, 7/2024	510	308	242	-40	Nee	-40
Automatische berekening sportparken - 2024(K)	Begroting 2024	178	113	68	-3	Ja	-
Burense Poort(K)	Begroting 2020	2.471	683	107	1.680	Nee	1.680
Calamiteiten vrijvervalriolering div. locat (K)	5/2024 1e vgr, Slotwijziging 2025	180	55	68	57	Nee	57
Daver- Kapel Avezaath(K)	5/2024 1e vgr	189	1	5	183	Nee	183
De Lok, veld 4, lichte toplaag renovatie(K)	Begroting 2025	61	-	60	-	Ja	-
De Lok, veld 4, ondergrond(K)	1e VGR 2025, Slotwijziging 2025	120	-	119	1	Ja	-
Dodewaardlaan(K)	1/2020, JOR 2022/2023(904/2023) , Slotwijziging 2025	692	106	302	284	Nee	284
Evenemententerrein Waalkade (K)	nvt	-	-	-	-	Ja	-
Grond Vmbo Veilingterrein(K)	Begroting 2021	320	46	10	264	Nee	264
Grondkosten reconstructie Papesteeg + rotonde(K)	6/2022, begroting 2024	1.680	1.590	-	90	Nee	90
Grondwaterbeheersing (K)	5/2024 1e vgr	231	33	82	117	Nee	117

Omschrijving	Nr. begr. Wijz.	Bedragen in €x1.000					
		Totaal krediet	Besteding t/m 2024	Besteding 2025	Krediet 31.12.25	Afsluiten?	Naar 2026
Groot onderhoud civiele kunstwerken 2025(K)	JOR 2025-2026	750	-	598	152	Nee	152
Herinrichting en onderhoud Inundatie-kanaal(K)	7/2024 slotwijziging	618	48	50	520	Nee	520
Herinrichting Nieuwe Tielseweg (Oost West)(K)	JOR 2022-2023,907/2024 ,902/2024, (5,6,7)/2024	6.801	232	920	5.649	Nee	5.649
Herinrichting openbaar gebied Balije 9(K)	5/2024 1e vgr, Slotwijziging 2025	394	53	39	302	Nee	302
Herstel fietspaden(K)	JOR 2022-2023, 907/2024	2.850	423	1.361	1.066	Nee	1.066
Herstelwerkzaamheden Waalplaat(K)	6/2024 (1e vrtrapp	900	26	80	794	Nee	794
Hydraulische optimalisaties (K)	GRP 2023-2026, 5/2024 1e vgr	36	16	-	20	Nee	20
Inrichting fietsvoorziening Passewaayse Hogeweg(K)	JOR 2022-2023 ,GRP 2021,907/2023	1.396	98	72	1.226	Nee	1.226
Inrichting straten binnenstad(K)	Begroting 2021	2.800	1.109	688	1.003	Nee	1.003
Inventaris en dpm Agnietenhof(K)	7/2024 slotwijziging	427	73	59	295	Ja	-
Investeringsbehoefte vanuit de wijk(K)	JOR 2022/2023	550	191	91	269	Nee	269
Klimaatmaatregelen (K)	GRP 2023-2026, 5,7/2024, Slotwijziging 2025	252	183	1	67	Nee	67
Laan van Westroijen(K)	9/2022, (5,7)/2024	2.826	2.620	164	41	Ja	-
Machines en installaties Agnietenhof(K)	7/2024 slotwijziging	496	78	53	365	Ja	-
Meekoppelkansen dijkversterking(K)	8/2021	-0	-135	4	131	Nee	131
Meer bomen in de openbare ruimte(K)	Begroting 2025	200	-	2	198	Nee	198
Moederkrediet openbare ruimte 2025-2026(K)	Begroting 2025, JOR 2025-2026, Slotwijziging 2025	265	-	-	265	Nee	265
Nieuwbouw beroepscollege(K)	9/2016, 901/2019, begr/2021, begr/2024	21.605	780	801	20.024	Nee	20.024
Opknappen gymzaal Mavo(K)	9/2016	13	13	-	-	Ja	-
Overname kunstgras waterveld hockey (2024) (K)	5/2024 1e vgr	120	-	-	120	Nee	120
Permanente huisvesting Rotonda Passewaaij(K)	Begroting 2022, begroting 2024	7.568	58	37	7.474	Nee	7.474
Rauwenhof, veld 5, dug outs (K)	5/2024 1e vgr	129	-	121	8	Ja	-
Realisatie Anders Wonen Lingeweg(K)	5/2024 1e vgr	270	-	48	222	Nee	222
Reconstructie Papesteeg en aanleg rotonde(K)	6/2022, begroting 2024	1.392	237	1.155	-	Nee	-
Renovatie/relinen Papesteeg(K)	2e VGR 2025	700	-	675	25	Ja	-
Renoveren vrijvervalriolering div. locaties (K)	GRP 2023-2026, 5/2024 1e vgr	572	401	100	71	Nee	71


Omschrijving	Nr. begr. Wijz.	Bedragen in €x1.000					
		Totaal krediet	Besteding t/m 2024	Besteding 2025	Krediet 31.12.25	Afsluiten?	Naar 2026
Repareren vrijvervalriolering div. locaties (K)	GRP 2023-2026, 5/2024 1e vgr, Slotwijziging 2025	210	113	70	26	Nee	26
Restauratie toren St. Maartenskerk (K)	nvt	2.506	24	541	1.941	Nee	1.941
Revitalisering doorg. weg en fietspaden Havendijk(K)	(5,6)/2024	599	596	-19	22	Ja	-
Revitalisering Wadenoijenlaan e.o. (Tiel-West)(K)	7/2017, Slotwijziging 2025	11.992	619	326	11.047	Nee	11.047
Ridderweide, veld 2, toplaag kunstgras(K)	Begroting 2025	152	-	145	7	Nee	7
Ridderweide, veld 2, zandonderbouw incl. drainage(K)	Begroting 2025	75	-	72	3	Nee	3
Ridderweide, veld 3, shockpad en toplaag kunstgras(K)	Begroting 2025	443	-	311	133	Nee	133
Ridderweide, veld 3, sporttechnische laag voetbal(K)	Begroting 2025	100	-	70	30	Nee	30
Ridderweide, veld 3, zandonderbouw incl. drainage(K)	Begroting 2025, 2e VGR 2025	134	-	94	40	Nee	40
Ridderweide, veld 5, shockpad en toplaag kunstgras(K)	Begroting 2025	442	-	368	74	Nee	74
Ridderweide, veld 5, zandonderbouw incl. drainage(K)	Begroting 2025, 2e VGR 2025	134	-	112	22	Nee	22
Riolering dijkversterking WSRL (K)	3,5/2024	138	79	-	58	Ja	-
Riolering meekoppellkansen binnenstad(K)	6/2022, 7/2024	7.552	3.782	2.209	1.561	Nee	1.561
Rioolvervang en vergroening Thorbeckestr (K)	JOR 2025-2026	780	-	62	718	Nee	718
Rioolvervang Gasthuislingelaan(K)	GRP 2023-2026, 5/2024	864	17	74	773	Nee	773
Rioolvervang Pijnacker Hordijkstraat(K)	JOR 2025-2026	435	-	67	368	Nee	368
Rioolvervang Ross Vosstraat(K)	JOR 2022/2023, 904/2023	968	71	75	822	Nee	822
Rondweg Passewaaij(K)	Begroting 2020	3.315	10	11	3.294	Nee	3.294
Sanering en aanpassingen fietspadpaaltjes(K)	slotwijziging 2025, Slotwijziging 2025	100	-	2	98	Nee	98
Stationsweg/-plein (K)	Begroting 2025	804	-	-	804	Nee	804
Stolk-/Hoogenboom-/Ter Braak-/van Swietenlaan (K)	Begroting 2025	125	-	-	125	Nee	125
Strategische grondverwerving Spoorzone(K)	6/2021	10.800	99	-54	10.755	Nee	10.755
Teisterbantlaan-Inundatiekanaal(K)	xx/2018, 14/2020, 5/2024 2e vgr, Slotwijziging 2025	214	171	14	29	Nee	29
Theole kunstgrasveld ondergrond(K)	Begroting 2024	399	395	5	-	Ja	-
Theole kunstgrasveld toplaag(K)	Begroting 2024	241	213	29	-	Ja	-

Omschrijving	Nr. begr. Wijz.	Bedragen in €x1.000					
		Totaal krediet	Besteding t/m 2024	Besteding 2025	Krediet 31.12.25	Afsluiten?	Naar 2026
Theole, kunstgrasveld, ledverlichting(K)	1e VGR 2025, Slotwijziging 2025	72	-	72	-	Ja	-
Toegangsverleningssysteem stadhuiscomplex (K)	5/2023 2e vgr	103	103	-	-	Ja	-
Uitbaggeren industriehaven Kellen(K)	Begroting 2020	180	89	15	75	Nee	75
VB nieuwbouw scholeneiland Drumpt(K)	IHP23 (5/2023)	886	58	47	781	Nee	781
VB scholeneiland Molenwerf, Johanneschool, Wissel(K)	IHP23 (5/2023)	701	0	-	701	Nee	701
Ver Nieuwbouw Lingecollege, Mavo(K)	8/2020	31	7	0	24	Nee	24
Verduurzaming Adamshof(K)	IHP23 (5/2023), Slotwijziging 2025	87	61	26	-	Ja	-
Verduurzaming wijkgebouw Peppellaan(K)	Begroting 2025	250	-	252	-2	Ja	-
Versnelde verleden 500 armaturen(K)	Begroting 2025	300	-	304	-4	Ja	-
Verv. houten geleidewerk damwand haven Kellen(K)	Begroting 2021	165	3	-	162	Nee	162
Vervangen en renoveren hoofdgemalen(K)	GRP 2023-2026, 6/2024 2e vgr	294	304	-	-10	Ja	-
Vervangen en renoveren mini gemalen (K)	5,6/2024	1.282	233	372	677	Nee	677
Vervanging audiovisueel systeem raadzaal (K)	Begroting 2024, Slotwijziging 2025	303	195	107	1	Ja	-
Vervanging Openbare Verlichting 2025(K)	Begroting 2025, JOR 2025-2026	600	-	581	19	Ja	-
Vervanging parkeersysteem (K)	5/2024 1e vgr	279	32	311	-64	Nee	-64
Vervanging vergaderstoelen 2025(K)	2e VGR 2025	133	-	-	133	Nee	133
Voorber. krediet ontwik. passewaaij 9-10-11(K)	GR 12/2024	2.000	-	902	1.098	Nee	1.098
Vorbereiding Johanneschool(K)	IHP23 (5/2023)	260	-	-	260	Nee	260
Vorbereiding nieuwbouw Brede Zorgschool CvN (K)	IHP23 (5/2023)	112	-	-	112	Nee	112
Vorbereiding nieuwbouw de Sonne-wijser (K)	IHP23 (5/2023)	643	52	30	561	Nee	561
Vorbereiding nieuwbouw Monetesoirschool(K)	IHP23 (5/2023)	324	36	63	225	Nee	225
voorbereiding nieuwbouw Sporthal 2026 (K)	Perspectievennota 2025	7.500	-	-	7.500	Nee	7.500
Vorbereiding PWA West(K)	IHP23 (5/2023)	389	36	2	351	Nee	351
Vorbereidingskrediet Waalkade(K)	N.v.t.	-	-	-	-	Ja	-
Voortuin Stadhuis(K)	N.v.t.	-	-	-	-	Nee	-
Waalkade fase 2(K)	N.v.t.	-	-	-	-	Ja	-
Wadenoijen Borsselestraat(K)	1/2020	500	66	26	408	Nee	408

Omschrijving	Nr. begr. Wijz.	Bedragen in €x1.000					
		Totaal krediet	Besteding t/m 2024	Besteding 2025	Krediet 31.12.25	Afsluiten?	Naar 2026
Watermaatregelen vogelbuurt (verb. weg) (K)	7/2024 slotwijziging	675	16	475	184	Nee	184
Zwembad Waalslag, warmtepomp 2025(K)	2e VGR 2025, 4/2025	282	-	110	172	Nee	172



Verplichte indicatoren BBV



Besluit Begroting en Verantwoording (BBV)

Gemeenten nemen een uniforme basisset beleidsindicatoren op in hun begroting en jaarverslag. De set behandelt een breed spectrum van onderwerpen, van misdrijven en afval tot bijstandsuitkeringen en nieuwbouwwoningen. Zo kunt u zich een helder beeld vormen van de beleidsresultaten van de gemeente.



Misdrijven

Tiel, per 1.000 inwoners

Categorie	Tiel	Nederland
Gewelddismisdrijven	4,6	4,1
Vernielingen en misdrijven tegen openbare orde en gezag	7,6	1,1
Diefstallen uit woning	1,1	1,1
Winkeldiefstallen	4,1	1,1

CBS | 2025

Voortijdige schoolverlaters zonder startkwalificatie (vsv-ers)

2,3%
Tiel

2,3%
Nederland

DUO/Ingrado | 2024

Sport, cultuur en recreatie

Niet-sporters

47,9%
Tiel

42,5%
Nederland

Gezondheidsmonitor | 2024

Sociaal domein

Banen

per 1.000 inwoners van 15-64 jaar

914,0
Tiel

850,2
Nederland

Meerdere bronnen | 2024

Volksgezondheid en Milieu

Omvang huishoudelijk restafval

kg per inwoner

Tiel

71

Nederland

148

CBS | 2024

Jongeren met een delict voor de rechter

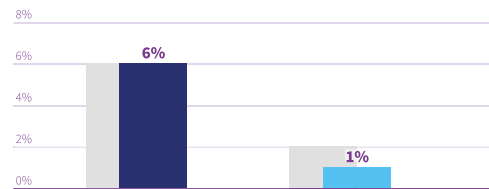
1%
Tiel

1%
Nederland

CBS | 2023

Achterstand onder jeugd

Tiel



● Kinderen in uitkeringsgezin ● Werkloze jongeren | ■ Nederland

CBS | 2024

Percentage bekende hernieuwbare elektriciteit

15,6%
Tiel

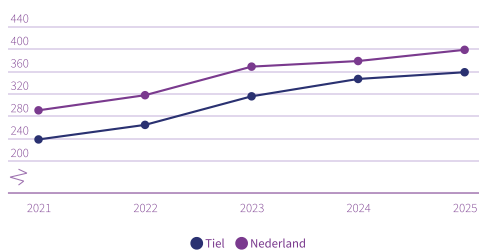
32,5%
Nederland

berekening | 2022

Volkshuisvesting, ruimtelijke ordening en stedelijke vernieuwing

Gemiddelde WOZ-waarde

x €1.000



CBS | 2021 - 2025

Personen met een bijstandsuitkering

per 10.000 inwoners

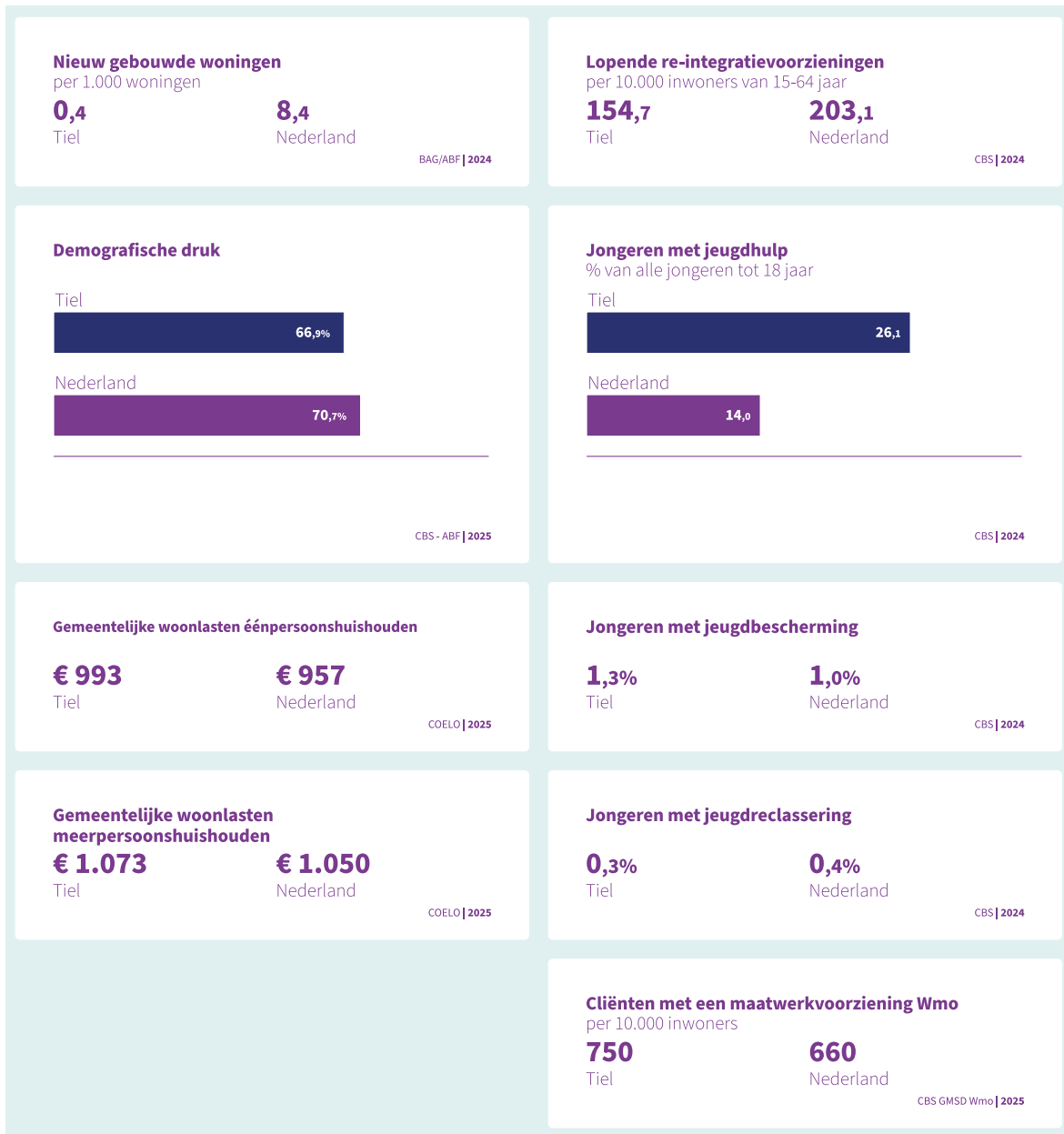
Tiel

303,0

Nederland

281,2

CBS | 2025



Bovengenoemde verplichte indicatoren zijn een momentopname van 20 april 2026. Voor actuele informatie verwijzen we naar de website www.waarstaatjegemeente.nl

Lijst met vervallen acties

Programma	Vervallen actienummers t/m de 2e voortgangsrapportage 2025
Leefomgeving	1.1.1, 1.1.2, 1.1.3, 1.1.9, 1.1.12 en 1.2.2
Vitale stad	2.1.3, 2.2.4, 2.2.6, 2.3.8, 2.3.9 en 2.4.10
Mens en Samenleving	3.1.1, 3.1.6, 3.3.9 en 3.3.12
Inwoners	4.1.5, 4.1.7, 4.1.9, 4.1.10, 4.1.11, 4.2.2 en 4.2.3
Bedrijfsvoering	5.2.3

Programma: Leefomgeving			
	Actie	Jaar	Voortgang
1.1.1	We hebben al een grote veegwagen om onkruid en zwerfafval op te ruimen. Maar die veegwagen kan niet op de kleinere paden. Daarom schaffen we een kleine veegwagen en een borstelmaschine aan om het onkruid op verharding beter en effectiever te bestrijden.	2023	Vooruitlopend op de aanschaf, is gekozen voor de inhuur van een kleine veegwagen waarmee we momenteel werken om het onkruid op verharding beter en effectiever te bestrijden. De borstelmaschine is aangeschaft en vanaf mei 2023 operationeel.
1.1.2	Het opruimen van zwerfafval lukt ons niet alleen. We hebben de hulp van onze inwoners hard nodig. Bij het schoon en netjes houden van Tiel krijgen we als gemeente ondersteuning van een groot aantal vrijwilligers. Daar zijn we dankbaar voor want deze mensen zijn onmisbaar voor onze stad. In onze waardering voor hun inzet, bieden we onze vrijwilligers toegang tot goed materiaal en de mogelijkheid van een vergoedingsregeling. Voor het geven van een positieve impuls aan het (vrijwillig) meewerken van inwoners bij het onderhouden van de openbare ruimte, maken we extra middelen vrij.	2023	De inzet van vrijwilligers bij het schoon en netjes houden van Tiel wordt gecoördineerd door Stichting Duurzaam Rivierenland en Tiel Tip Top. Deze organisaties hebben een subsidie toegekend gekregen voor een periode van drie jaar.

1.1.3	Grote evenementen zorgen voor veel (zwerf)afval. Om dit te beperken gaan we afspraken maken met de organisatoren van deze evenementen.	2023	Bij het verlenen van een evenementvergunning is vastgelegd dat het terrein schoon achter gelaten moet worden. Sinds dit jaar wordt het terrein waar het evenement plaatsvindt voor- en achteraf geïnspecteerd. Met ingang van 1 juli 2023 is vanuit de landelijke Regeling kunststofproducten voor eenmalig gebruik een verbod op het eenmalig gebruik van kunststof drinkbekers. Deze reductie-maatregel zorgt voor een vermindering van (plastic) zwerfafval.
1.1.9	We vinden het belangrijk dat de fietspaden in onze gemeente in goede staat zijn. In fases geven we invulling aan het plan 'Tiel Fietsvriendelijk' waarbij we inzetten op het versneld inspecteren van alle fietspaden en oplossen van acute knelpunten. In het behalen van een optimaal resultaat met zo min mogelijk overlast voor de weggebruiker, combineren we waar mogelijk het onderhoud aan de fietspaden met overige onderhoudswerkzaamheden.	2024	Acute knelpunten zoals wortelopdruk (wortelgroei in de wegconstructie) op de fietspaden, zijn eind 2024 opgelost.
1.1.12	Wensen en behoeften over de openbare ruimte zijn opgehaald bij bewoners en vertaald in wijkplannen met concrete acties die integraal worden uitgevoerd.	2025	Opgenomen in programma 4; 4.2.7
1.2.2	We willen een gastvrije stad zijn voor inwoners en bezoekers. Daarom verhogen we de parkeertarieven niet.	2024	We hebben de parkeertarieven niet verhoogd, met uitzondering van de jaarlijkse indexatie voor parkeervergunningen.

Programma: Vitale Stad			
	Actie	Jaar	Voortgang
2.1.3	Starters en jonge gezinnen op de woningmarkt bieden we meer kansen, door het inzetten van startersleningen.	2024	De nieuwe verordening voor de Starterslening is op 1 maart 2024 in werking getreden. Dit heeft dit jaar geleid tot het toewijzen van 25 startersleningen.
2.2.4	We onderzoeken hoe we de vraag naar ruimte voor bedrijvigheid en andere initiatieven, zoals bijvoorbeeld broedplaatsen en wisselwinkels in de toekomst kunnen faciliteren.	2025	Uit gesprekken met de ondernemersvereniging Hart van Tiel en de Vereniging van Vastgoedeigenaren blijkt dat er op dit moment geen directe behoefte is aan extra acties.

2.2.6	<p>We onderzoeken of het inzetten van Stadmakers de gemeente nog aantrekkelijker kan maken.</p>	2025	<p>Bij de herinrichting van de binnenstad en het groener maken van de omgeving hebben we gebruik gemaakt van de kennis en het enthousiasme van de mensen achter de Vlindertuin.</p> <p>Zij hebben onder andere meegedacht over het ontwerp en geholpen bij de aanleg van geveltuinen en plantvakken.</p> <p>De wijkregisseurs blijven kijken waar inwoners en organisaties kunnen meewerken om onze gemeente nog mooier en aantrekkelijker te maken. Dit is nu een doorlopend proces geworden. De oorspronkelijke actie is daarmee afgerond.</p>
2.3.8	<p>We richten binnen het Flipje- en Streekmuseum een Tweede Wereldoorlog bezoekerscentrum in en sluiten aan bij de internationale Liberation Route.</p> <p>We vieren en herdenken dit jaar 80 jaar vrijheid.</p>	2024	<p>Het Tweede Wereldoorlog Informatiecentrum in het Flipje- en Streekmuseum is geopend.</p> <p>We hebben ons aangesloten bij de internationale Liberation Route ter herdenking van de Tweede Wereldoorlog. Deze route is sinds 3 mei 2024 online beschikbaar met wandel- en fietsroutes langs plekken van herinnering in de gemeente Tiel en Rivierenland.</p> <p>Voor de herdenking van 80 jaar vrijheid zijn plannen opgesteld voor de viering hiervan op 5 mei 2025.</p>
2.3.9	<p>We maken een Meerjarenplan voor de toeristische promotie van onze stad. Wij zetten onze promotie in voor bezoekers, bewoners en bedrijven.</p> <p>Voor de toeristische promotie van onze stad maken we gebruik van citymarketing. Hiervoor gaan we met onze inwoners en ondernemers samenwerken in een platform. We maken hierin concrete plannen en leggen verbindingen om het merk 'Tiel' te versterken.</p>	2024	<p>Voor de promotie van onze stad bij bezoekers, bewoners en bedrijven (3B's) hebben we samen met de Ondernemers Coöperatie Tiel (OCT), Hart van Tiel (HvT) en het Flipje- en Streekmuseum de Stichting Promotie Tiel opgericht.</p> <p>In september 2024 heeft de Stichting Promotie Tiel haar ambassadeurs en het marketingplan gepresenteerd. Voor de uitvoering van dit plan is subsidie verleend.</p>
2.4.10	<p>Langs de A15 komt de 'De langste boomgaard' van Europa: 33 kilometer aan fruit-, laan- en sierbomen geplant in de groene strook tussen de A15 en het geluidsscherm van de Betuweroute.</p> <p>We nemen dit mee in het OER-programma (Opwek Energie op Rijksgrond 2.4.6).</p>	2024	<p>Actie is opgenomen in 2.4.6</p>

Programma: Mens en Samenleving			
	Actie	Jaar	Voortgang
3.1.1	We draaien de bezuiniging op de individuele inkomensvoet terug. De inkomensvoet bedroeg 35% van de bijstandsnorm en gaat terug naar 40%.	2023	De individuele inkomensvoet is vanaf 2023 structureel 40% van de bijstandsnorm. De voet wordt jaarlijks eenmalig uitgekeerd.
3.1.6	Het mantelzorgcompliment in de vorm van een Flippas verhogen we van 75 euro naar structureel 125 euro per jaar.	2024	Het mantelzorgcompliment in de vorm van een Flippas is verhoogd naar structureel € 125,00 per jaar. Er zijn meer complimenten uitgedeeld. We weten mantelzorgers steeds beter te bereiken.
3.3.9	We onderzoeken de mogelijkheden om de financiële lasten te verlagen voor maatschappelijke en non-profit organisaties die volledig op vrijwilligers draaien, zoals sportverenigingen en buurthuizen.	2024	In totaal hebben 18 verenigingen met eigen vastgoed subsidie ontvangen voor betaling van de onroerendezaakbelasting (OZB). Op deze manier ondersteunen we het lokale verenigingsleven.
3.3.12	Voor 2024 en 2025 is budget beschikbaar gesteld om het Volwassenenfonds Sport en Cultuur voort te zetten.	2024-2025	Er is binnen het budget voor armoedebestrijding ruimte gevonden voor een incidentele verhoging van het budget voor het Volwassenenfonds Sport- en Cultuur in 2024 en 2025. Het aantal inwoners dat gebruikmaakt van dit fonds is ook in de eerste helft van 2025 weer licht gestegen. Daarnaast hebben veel kinderen zwemles kunnen volgen.

Programma: Inwoners			
	Actie	Jaar	Voortgang
4.1.5	In 2022 besteden we de camera's voor toezicht op de openbare orde opnieuw aan en starten we de evaluatie van het huidige cameratoezicht. De camera's worden begin 2023 vervangen en de evaluatie loopt in 2023 door.	2023	Alle camera's zijn geëvalueerd, met als laatste die in het centrum. De aanbesteding en implementatie van nieuwe camera's heeft veel ambtelijke capaciteit gekost en de aanschaf heeft tot eenmalige overschrijding van het budget geleid.
4.1.7	We stellen een lokale uitvoeringsagenda op om huiselijk geweld en kindermishandeling tegen te gaan en voeren die vervolgens uit.	2024	De lokale aanpak tegen huiselijk geweld en kindermishandeling is vastgesteld. De uitvoering ervan is belegd en de gemeenteraad is geïnformeerd met een informatienota.

4.1.9	We wijzigen de regionale structuur voor de aanpak van ondermijning naar een slagvaardig Interventieteam voor het opvolgen van signalen en uitvoeren van controles.	2025	<p>Het regionale interventieteam De Waarden (IDW) is op 1 april 2025 van start gegaan en richt zich op het sneller opvolgen van misstanden en het intensiveren van controles.</p> <p>We hebben extra inzet geleverd met integrale controles op bedrijventerreinen, bij verkamering en in het buitengebied tijdens de zogenoemde Groene Nacht.</p>
4.1.10	We onderzoeken een effectieve en efficiënte inrichting van de toezicht- en handhavingstaken in onze gemeente.	2025	De gemeenteraad heeft besloten de buitengewoon opsporingsambtenaren (boa's) onder te brengen binnen de gemeentelijke organisatie. De implementatie van dit besluit is inmiddels gestart.
4.1.11	We breiden structureel onze capaciteit met betrekking tot toezicht en handhaving uit om onze informatiepositie op het vlak van ondermijnende criminaliteit te versterken en daadkrachtig handhavend op kunnen treden met onder andere het opleggen van bestuurlijke maatregelen.	2025	<p>De vacatures voor een bestuurlijk handhavingsjurist met BIBOB-taken en een extra toezichthouder voor controles 'achter de voordeur' zijn ingevuld.</p> <p>Voor de functie van handhavingsjurist gericht op bewoning loopt de wervingsprocedure nog.</p> <p>De inzet van middelen voor de groene boa en de handhavingstaken van de Omgevingsdienst Rivierenland (ODR) is geregeld via regionale afspraken.</p> <p>De benodigde capaciteit voor boa's in de openbare ruimte wordt meegenomen in de verdere uitwerking van de organisatie van de boa's in eigen beheer.</p>
4.2.2	We willen de bestuurscultuur verbeteren en stellen daarvoor een plan op. Aansluitend stelt de gemeenteraad een nieuw integriteitsprotocol op.	2025	Het plan is opgesteld. Verbeteren van de bestuurscultuur blijft een continu proces.
4.2.3	<p>We ontwikkelen wijkgericht werken verder door en versterken de inzet van onze wijkregisseurs als eerste aanspreekpunten voor onze wijken.</p> <p>Op bestuurlijk niveau heeft elke wijk en dorp in onze gemeente een bestuurlijk aanspreekpunt.</p>	2025	Voor iedere wijk zijn wijkregisseurs en wijkwethouders aangewezen. Het doorontwikkelen van wijkgericht werken blijft een continu proces.

Programma: Bedrijfsvoering			
	Actie	Jaar	Voortgang
5.2.3	<p>We vernieuwen ons beeldmerk en werken aan het imago van onze organisatie.</p> <p>We sluiten aan bij modern en aantrekkelijk werkgeverschap en investeren in flexibel en opgaven gestuurd werken.</p>	2025	<p>De huisstijl is aangepast.</p> <p>In onze arbeidsmarktcommunicatie treden collega's op als ambassadeurs. Zo benutten we ons gezamenlijk netwerk om nieuw talent aan te trekken.</p> <p>Samen met de opgavemanagers geven we het opgavegericht werken steeds verder vorm.</p>

Lijst van afkortingen

AB.....	Algemeen Bestuur
APV.....	Algemene Plaatselijke Verordening
ASV.....	Algemene Subsidieverordening
AVG.....	Algemene verordening Gegevensbescherming
Awb.....	Algemene wet bestuursrecht
BBV.....	Besluit Begroting en Verantwoording
Bbz.....	Besluit bijstandsverlening zelfstandigen
BIBOB.....	Wet Bevordering Integriteitsbeoordelingen door het Openbaar Bestuur
BNG.....	Bank Nederlandse Gemeenten
BOA.....	Bijzonder Opsporingsambtenaar
BIO.....	Baseline informatiebeveiliging Overheid
BSR.....	Belasting Samenwerking Rivierenland
BUIG.....	Bundeling Uitkeringen Inkomensvoorziening aan Gemeenten
BWB.....	Bedrijfsvoeringsorganisatie West Betuwe
BZK.....	Binnenlandse Zaken en Koninkrijksrelaties
CBS.....	Centraal Bureau voor de Statistiek
CDOKE.....	Capaciteit decentrale overheden voor klimaat- en energiebeleid
COELO.....	Centrum voor Onderzoek van de Economie van de Lagere Overheden
CPO.....	Collectief particulier opdrachtgeverschap
DB.....	Dagelijks Bestuur
DOE.....	Duurzaam Ondernemers Energieteam
DSO.....	Digitaal Stelsel Omgevingswet
DVO.....	DienstVerleningsOvereenkomst
ECB.....	Europese Centrale Bank
ECT.....	Eerstelijns Centrum Tiel
ESF.....	Europees Sociaal Fonds
Fido.....	Wet Financiering Decentrale Overheden
FTE.....	Fulltime eenheid
Fw.....	Faillissementswet
Gala.....	Gezond en Actief Leven Akkoord
GEIS.....	Gelderse Energie Infra Structuur
GEM.....	Gemeenschappelijke Exploitatie Maatschappij
GGD.....	Gemeenschappelijke Gezondheidsdienst
GGZ.....	Geestelijke Gezondheidszorg
GR.....	Gemeenschappelijke Regeling
GRIM.....	Gemeenschappelijke Regeling Industrieschap Medel
GRP.....	Gemeentelijk Rioleringsplan
GVVP.....	Gemeentelijk Verkeers- en Vervoersplan

GWIB	Oprichting Gelders Warmte Infra Bedrijf
HAN	Hogeschool Arnhem Nijmegen in Rivierenland
HvT	Hart van Tiel
IBA	Individuele Behandeling van Afvalwater
IBOR.....	Integraal Beheer Openbare Ruimte
ICT.....	Informatie- en Communicatietechnologie
IDO	Informatiepunten Digitale Overheid
IGM.....	Integratief gedragsmodel
IHP.....	Integraal Huisvestingsplan Onderwijs
IKC	Integraal Kindcentrum
IPS.....	Individuele Plaatsing en Steun
IZA	Integraal Zorgakkoord
JOR.....	Jaarprogramma Openbare Ruimte
KiK.....	Kunst in de Klas
LOT.....	Leefbaarheidsoverleg Tiel
LAG.....	Lokale Actie Groep
MBO	Middelbaar Beroepsonderwijs
MER.....	Milieueffectrapportage
MIRT	Meerjarenprogramma Infrastructuur, Ruimte en Transport
MJBP	Meerjarenbeleidsplan Politie
MJOR	Meerjarenprogramma Openbare Ruimte
MMA.....	Meld Misdaad Anoniem
MMP.....	Meerjarig Middelen Plan
NIP.....	Nationaal Isolatie programma
NP Onderwijs...	Nationaal Programma Onderwijs
OAB	Onderwijsachterstandenbeleid
OCT.....	Ondernemerscorporatie Tiel
OCW.....	Ministerie Onderwijs Cultuur en Wetenschappen
ODR.....	Omgevingsdienst Rivierenland
OER	Opwek Energie op Rijksground
OGGZ/MO.....	Openbare Geestelijke Gezondheidszorg/Maatschappelijke Opvang
OPOR.....	Openbaar Primair Onderwijs Rivierenland
OZB.....	Onroerend Zaakbelasting
PMD.....	Plastic, Metaal en Drankkartons
PO.....	Primair Onderwijs
POA.....	Platform Onderwijs Arbeidsmarkt
RAR.....	Regionaal Archief Rivierenland
RAS.....	Regionale Adaptatie Strategie
RES	Regionale Energiestrategie
RMT	Regionaal Mobiliteitsteam
ROC	Rivior Regionaal Opleidingscentrum Regio Rivierenland
RPW	Regionaal Programma Werklocaties

RSF.....	Regionaal Stimuleringsfonds
Rw-Poa.....	Regionaal Werkbedrijf en Platform Onderwijs Arbeidsmarkt
Sisa.....	Single information, Single audit
SO.....	Speciaal Onderwijs
SPUK.....	Specifieke uitkering
SZW.....	Sociale Zaken en Werkgelegenheid
UBR.....	Uitvoeringsorganisatie Breedbandnetwerk Rivierenland
UWV.....	Uitvoeringsinstituut Werknemersverzekeringen
VIOS.....	Veilig in en om Scholen
VNG.....	Vereniging van Nederlandse Gemeenten
VO.....	Voortgezet Onderwijs
VPB.....	Vennootschapsbelasting
VRGZ.....	Veiligheidsregio Gelderland-Zuid
VSO.....	Voortgezet Speciaal Onderwijs
VSV.....	Voortijdig School Verlaters
VTH.....	Vergunningverlening, toezicht en handhaving
VWS.....	Volksgezondheid, welzijn en sport
WCW.....	Wet collectieve warmte
Wgv.....	Wet Goed Verhuurderschap
WNT.....	Wet normering topinkomens
Wams.....	Wet aanpak meervoudige problematiek sociaal domein
WGIW.....	Wet gemeentelijke instrumenten warmte transitie
Wkb.....	Wet kwaliteitsborging voor het bouwen
Wmo.....	Wet maatschappelijke ondersteuning
WOO.....	Wet Open Overheid
WOT.....	Westelijke ontsluitingsweg Tiel
WOZ.....	Waardering Onroerende Zaken
Wsnp.....	Wet schuldsanering natuurlijke personen
Wsob.....	Wet stelsel openbare bibliotheekvoorziening
WSW.....	Wet Sociale Werkvoorziening
Wvg.....	Wet voorkeursrecht gemeenten
WVO.....	Winkelvloeroppervlak

Notities

A series of horizontal dotted lines for taking notes.

Gemeente Tiel
Achterweg 2
4001 MV Tiel

Postbus 6325
4000 HH Tiel

(0344) 637 111
gemeente@tiel.nl

www.tiel.nl

© Copyright 2026, Gemeente Tiel.
Alle rechten voorbehouden.

Juli 2026